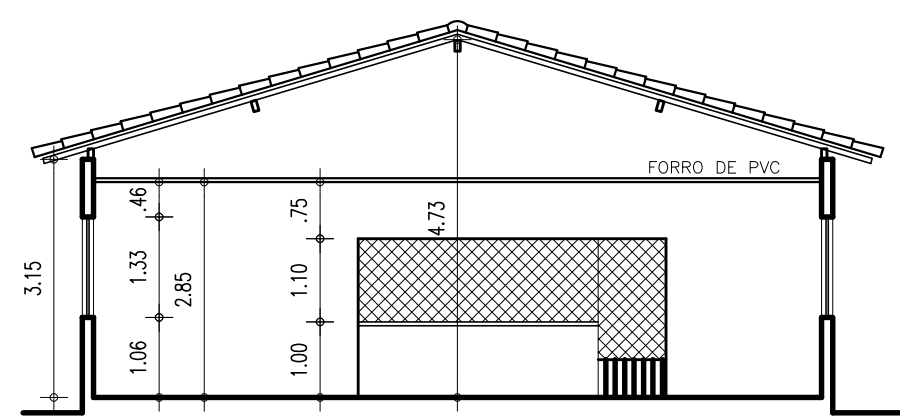
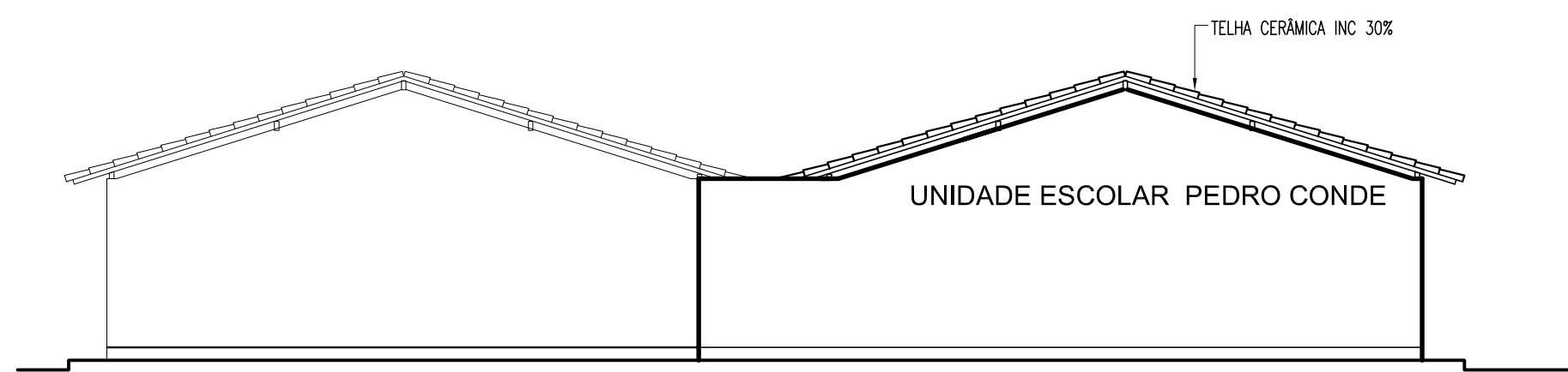


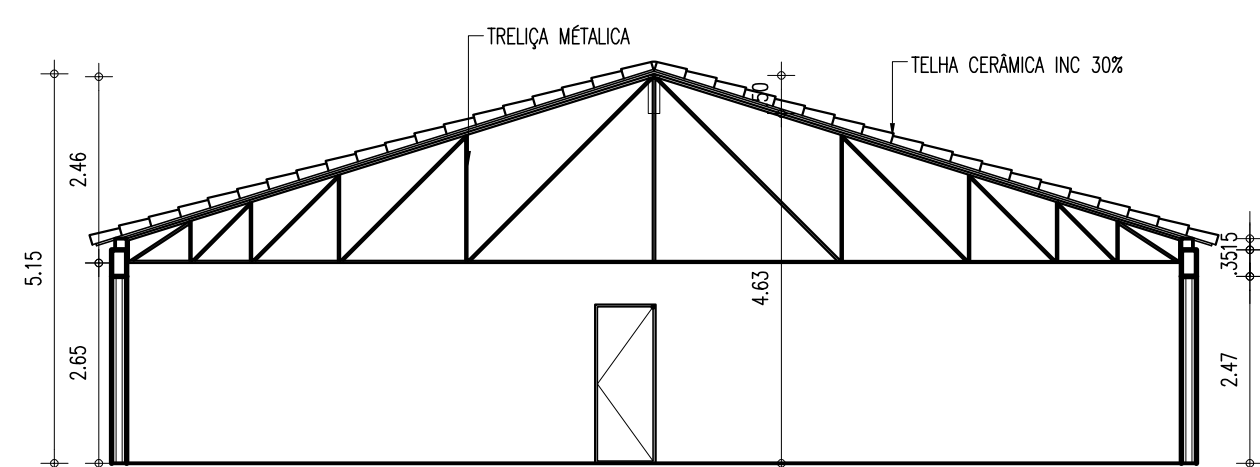
01 CORTE A-A
ESCALA: 1/100



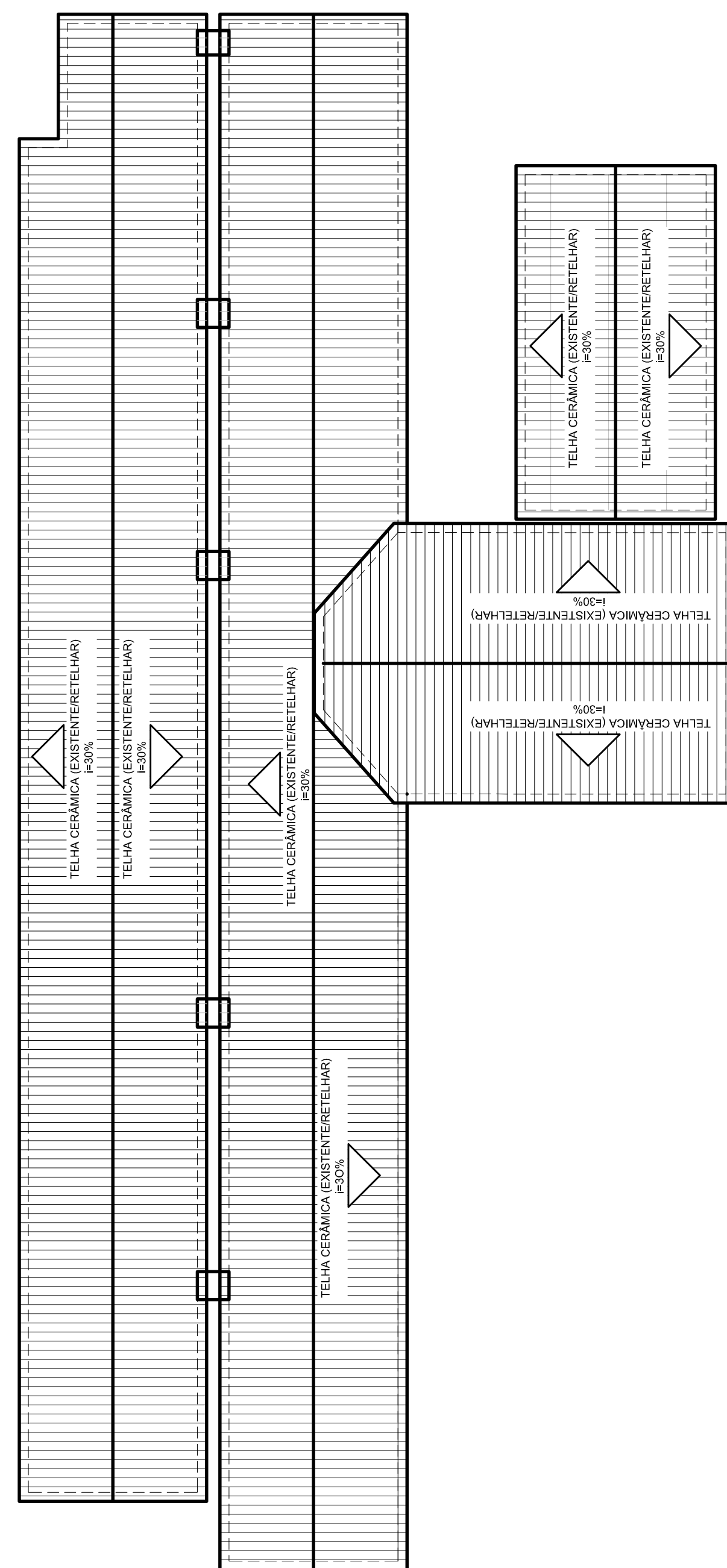
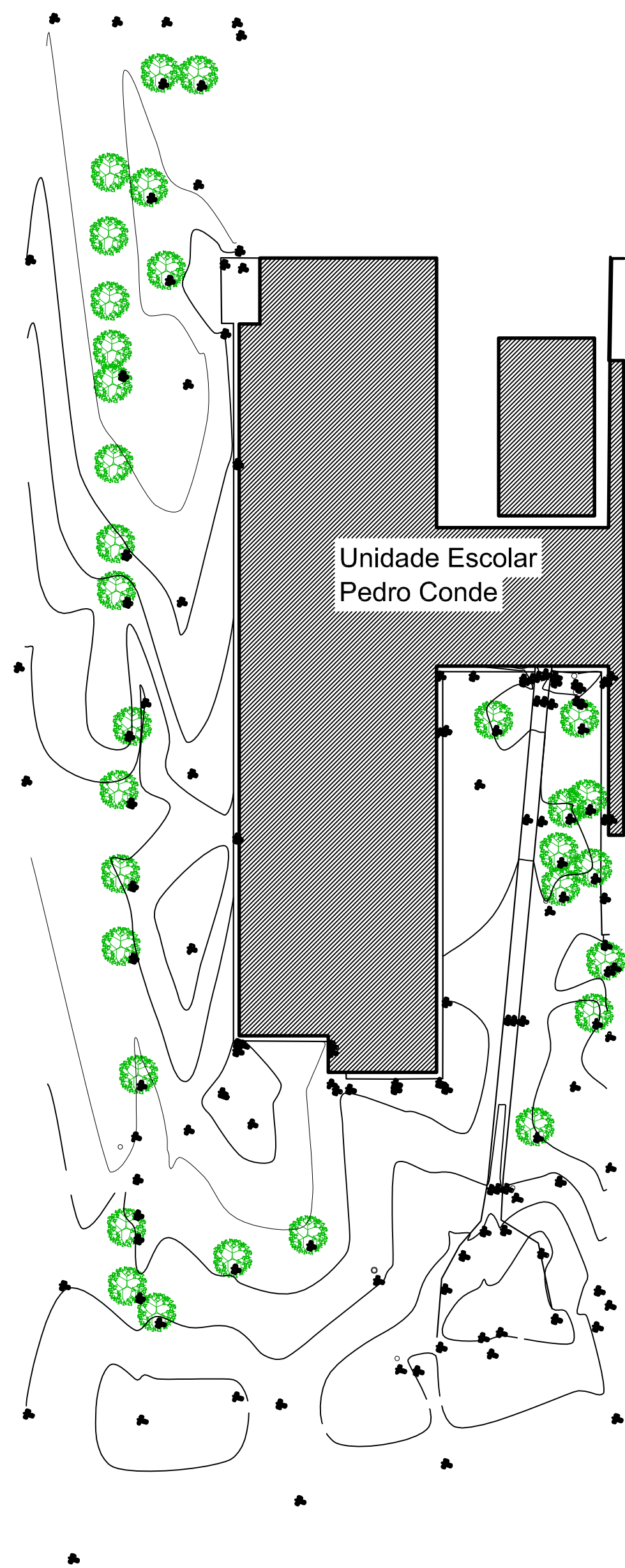
01 CORTE C-C
ESCALA: 1/100



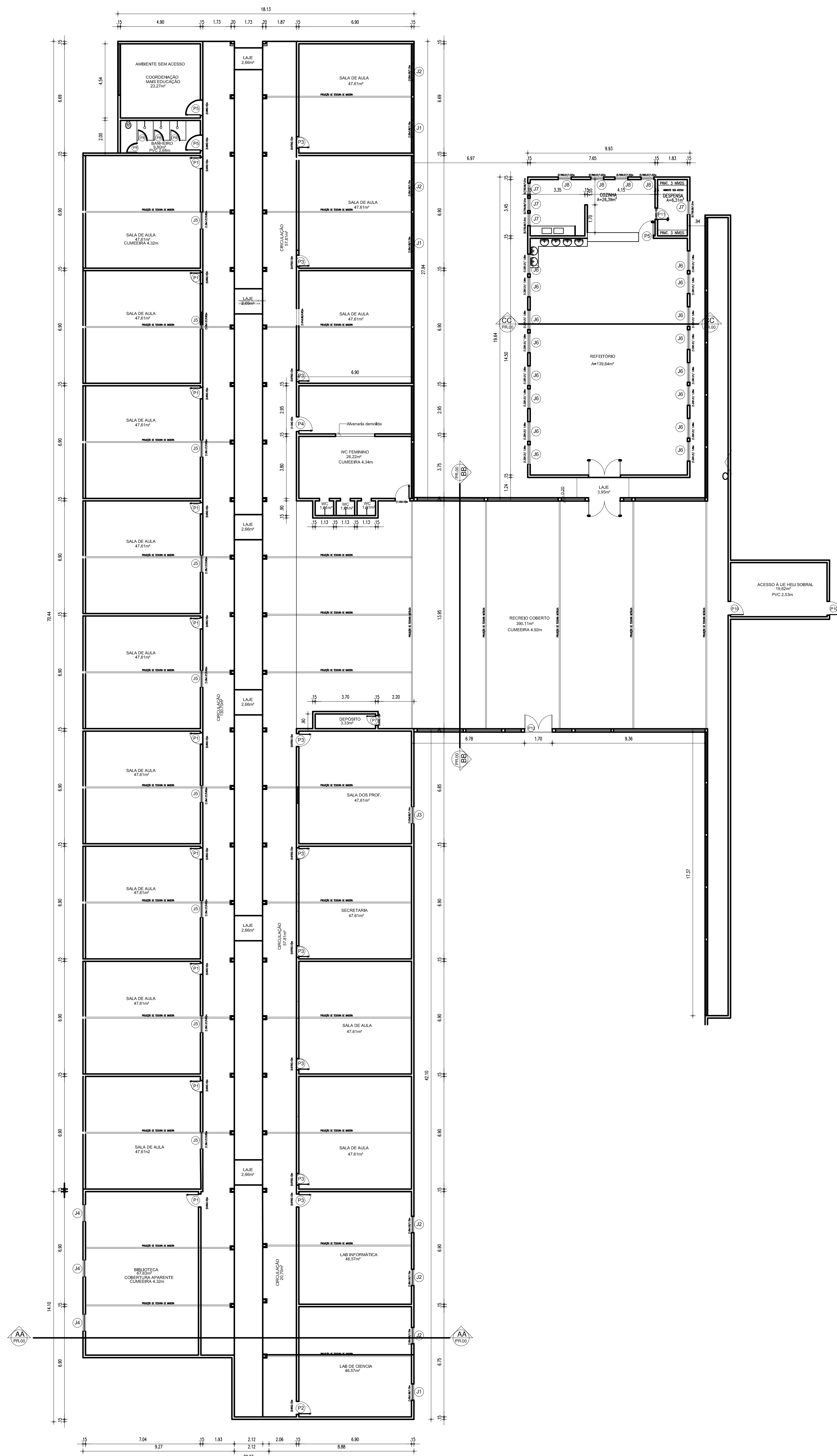
01 FACHADA
ESCALA: 1/100



01 CORTE B-B
ESCALA: 1/100



01 COBERTURA
ESCALA: 1/200


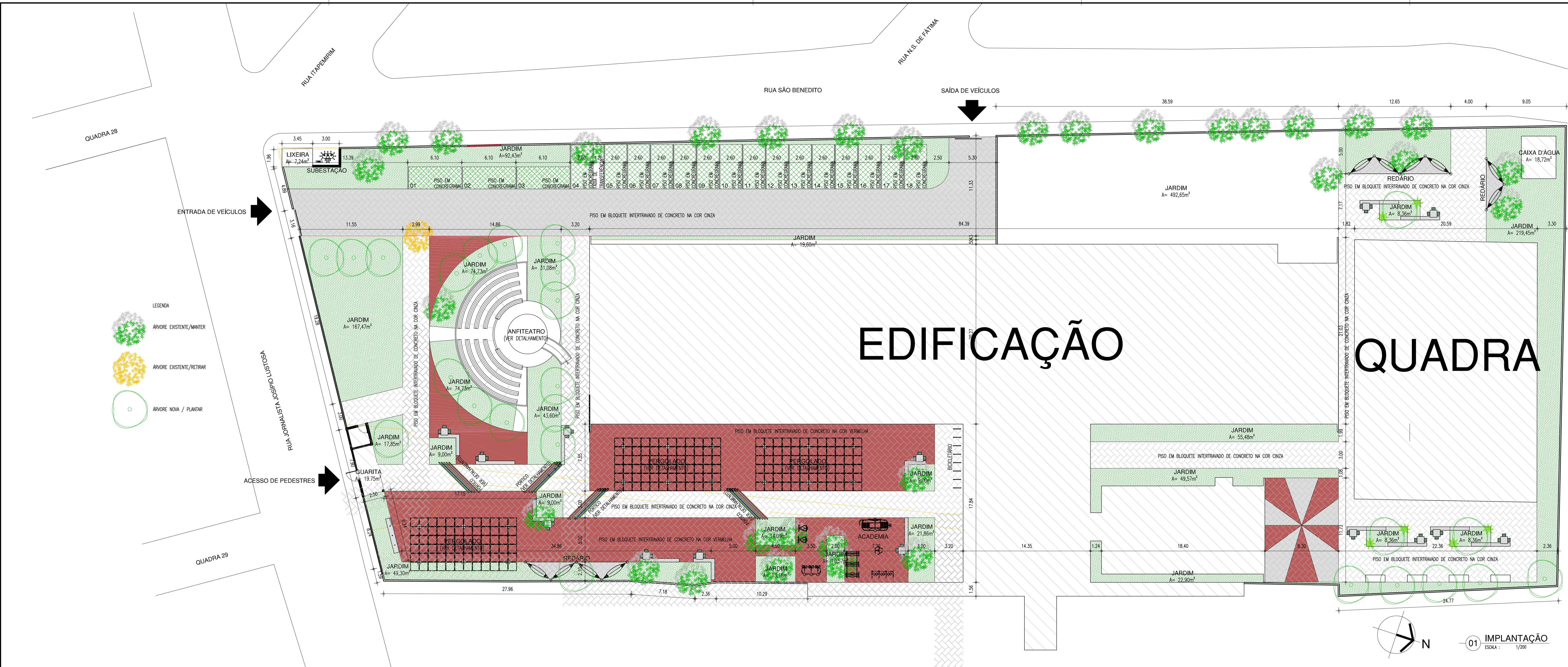


01 PLANTA BAIXA
ESCALA: 1/100

ESQUADRIAS									
PORTAS	Nº	DIMENSÕES		MATERIAL	TIPO	DESCRIÇÃO DA ESQUADRIA	QUANTIDADE	ÁREA TOTAL	ÁREA ÚTIL
		Largura	Altura						
ABRIR	0,95	2,10	0,00	ABRIR					
	0,95	2,13	0,00	ABRIR					
	0,97	2,13	0,00	ABRIR					
	1,12	2,10	0,00	ABRIR					
	0,99	2,10	0,00	ABRIR					
	0,94	2,08	0,00	ABRIR					
	0,63	2,13	0,00	ABRIR					
	0,60	1,50	0,00	ABRIR					
	0,93	2,10	0,00	ABRIR					
	0,80	2,10	0,00	ABRIR					
	0,82	2,10	0,00	ABRIR					
	1,70	-	0,00	ABRIR					
JANELAS	1,00	1,06	1,15	FIXA					
	1,00	1,00	1,15	FIXA					
	1,03	0,80	1,14	FIXA					
	1,06	1,06	1,00	FIXA					
	1,28	1,27	0,80	FIXA					
	1,07	0,88	0,95	FIXA					
	1,33	1,21	1,08	FIXA					
	0,77	0,59	1,51	FIXA					
	0,79	0,57	1,52	FIXA					
	0,79	0,57	1,52	FIXA					

QUADRO DE ÁREAS			
ITEM	DISCRIMINAÇÃO	UNID.	QUANT.
01	ÁREA DO TERRENO	m²	7.030,01
02	ÁREA DE COBERTURA	m²	2.070,76
03	ÁREA DE COBERTURA	m²	1.980,25
04	ÁREA DE COBERTURA	m²	2.310,29
05	ÁREA DE COBERTURA	m²	29,45
06	ÁREA DE COBERTURA	m²	0,2940

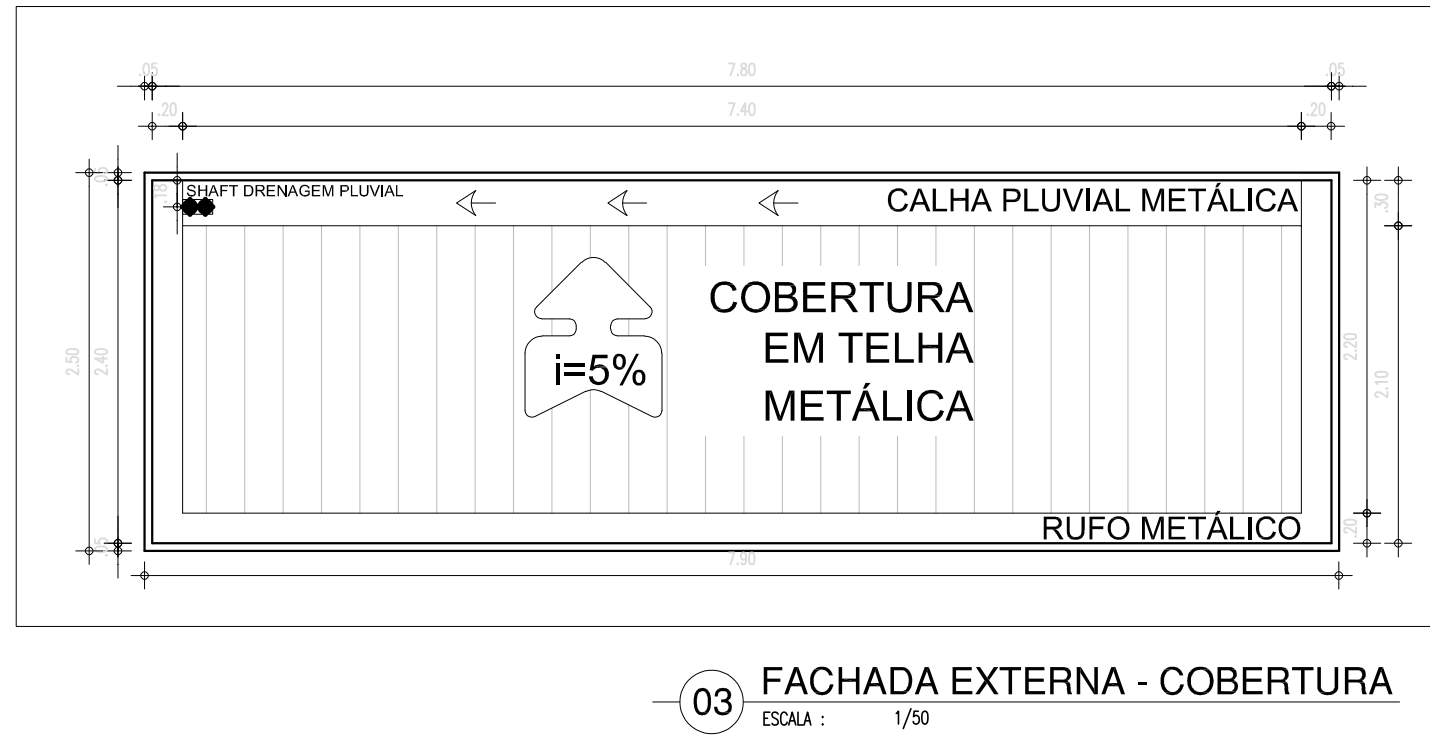
HISTÓRICO		
ALTERAÇÃO	REVISÃO	DATA
1.		
2.		
3.		
4.		
5.		
ARQUITETO(A): JULIANA FERREIRA NUNES CAU 066490-6	ENGENHEIRO(A) RESPONSÁVEL: <i>Ilsema Thanyza Nunes</i>	PROPRIETÁRIO:
GOVERNO DO ESTADO DO PIAUÍ SEDUC - SECRETARIA DE ESTADO DA EDUCAÇÃO 4º G.R.E.		
DEPARTAMENTO: UNIDADE DE GESTÃO DA REDE FÍSICA	TÍTULO DO PROJETO: U.E. PEDRO CONDE - LEVANTAMENTO ARQUITETÔNICO	DESENHO: LEV
BOLETO DO SERVIÇO: AV. JORNALISTA JOSÉ LUSTOSA	TÍTULO DO DESENHO: PLANTA BAIXA, CORTE, FACHADA, LOCAÇÃO	FRANCHA: 01/16
MUNICÍPIO: TERESINA-PI	ZONA: URBANA	ESCALA: INDICADA
DESENHO: JANISMEILLY	FASE: LEVANTAMENTO	DATA: SETEMBRO/2021
REVISÃO: EMISSIONAL INICIAL		



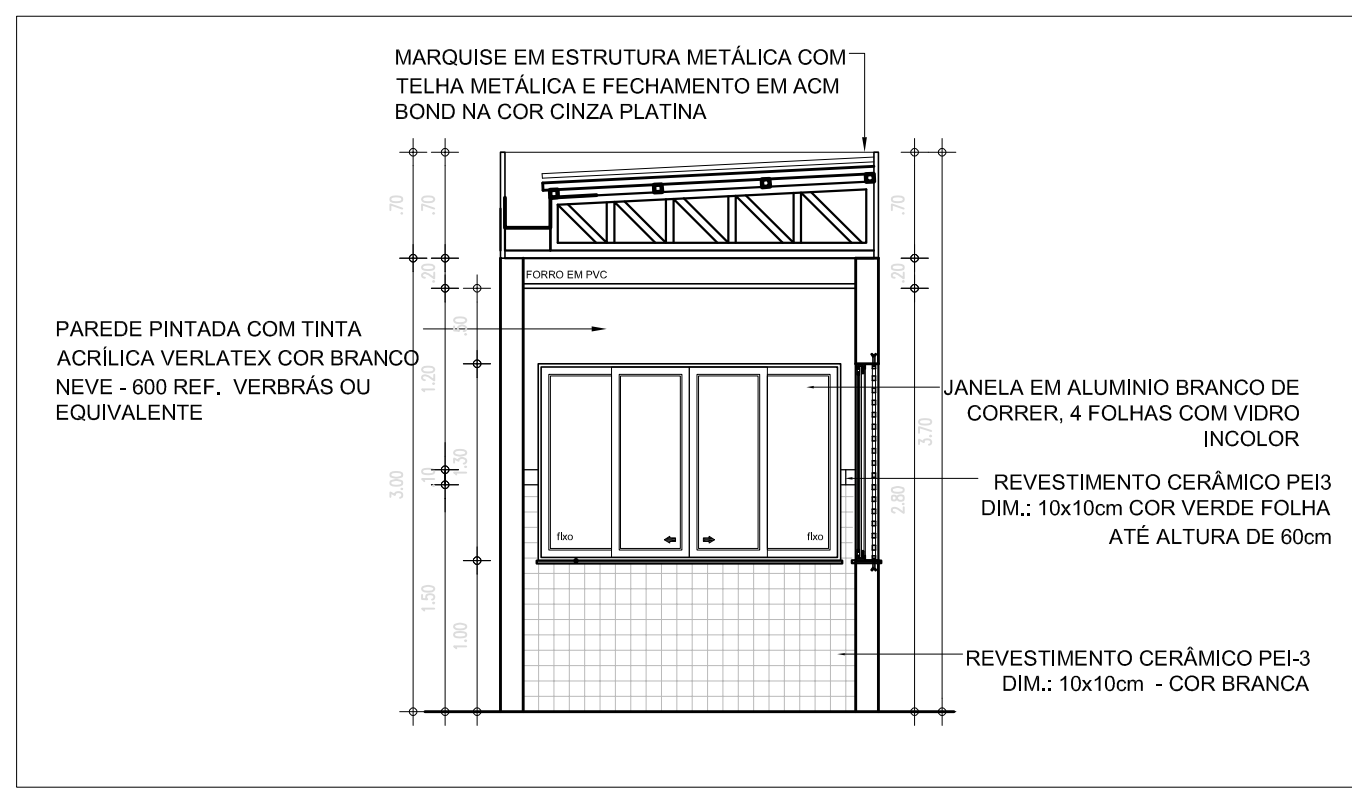
MACROLOCALIZAÇÃO

- NOTAS:
- TODAS AS MEDIDAS DEVERÃO SER CONFERIDAS IN LOCO, HAVENDO DISCREPÂNCIAS ENTRE AS COTAS E AS MEDIDAS REAIS, O ARQUITETO RESPONSÁVEL DEVERÁ SER CONSULTADO.
 - TODA A ESTRUTURA DE SUSTENTAÇÃO DO TELHADO DEVERÁ SER ANALISADA QUANTO AO SEU ESTADO DE CONSERVAÇÃO E AS PEÇAS DANIFICADAS DEVERÃO SER SUBSTITUÍDAS POR OUTRAS NOVAS, TENDO AS MESURAS QUANTO AO TELHADO TODAS AS MEDIDAS DEVERÃO SER DE 10% ANTERIORES ÀS QUANTIDADES, TIPO PÉ, TUDO O ANDEAMENTO EXISTENTE DEVERÁ SER LIGADO, MANOJADO COM PRAÇA E CUPULA, E REVESTIMENTO EM TELA DE FIBRA DE VIDRO.
 - SERÁ FEITA A SUBSTITUIÇÃO DE PORTAS E JANELAS PARA O PAVIMENTO DE CIMENTO.
 - O PISO DEVERÁ SER PAVIMENTO DE CIMENTO DE PISO E PAREDES COM PISO DE CIMENTO DE PISO.
 - AS LAJES EXISTENTES DEVERÃO SER REFORÇADAS.
 - INSTALAÇÃO DE LUMINÁRIAS NO LABORATÓRIO DE INFORMÁTICA E NA SALA DE MEDIÇÃO.
 - INSTALAÇÃO DE SISTEMA DE COMBATE A INCÊNDIO E PAINEL.
 - FAZER A TODA CORRETA E ADEQUADA DAS ÁREAS.

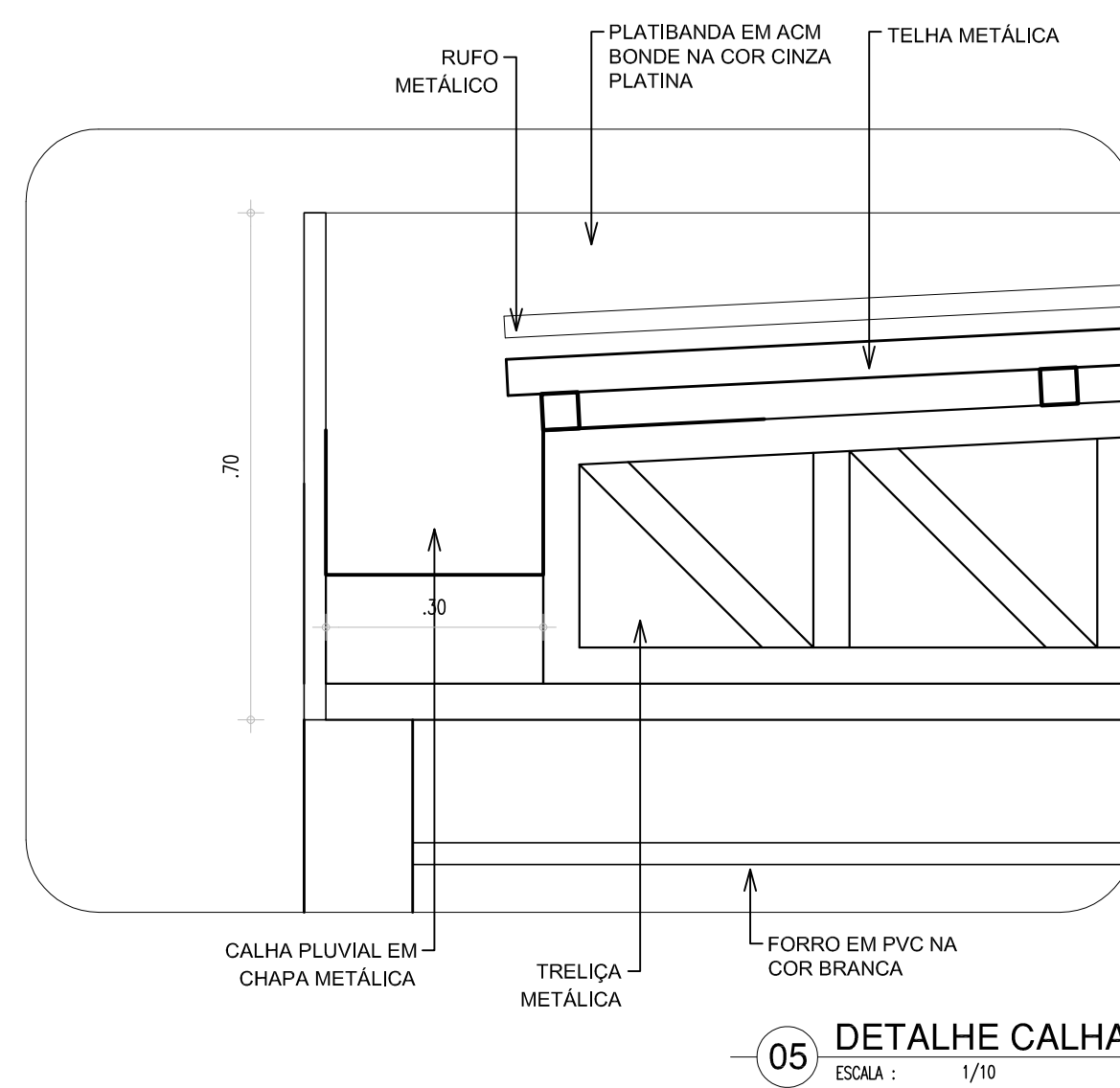
QUANTO DE ÁREAS	
ÁREA DO TERRENO	7.013,64m ²
ÁREA DE CONSTRUÇÃO EXISTENTE	2.842,75m ²
ÁREA DE CONSTRUÇÃO NOVA	2.780,75m ²
ÁREA DE COBERTURA AMPLA	47,81m ²
ÁREA DE COBERTURA TOTAL	0,00m ²
ÁREA DE LAJE IMPERMEABILIZADA IMPULSA (LABORATÓRIO, CASA DO GÁS E LUBRIF)	101,42m ²
ÁREA DE COBERTURA TOTAL	3.004,17m ²
ÁREA DE COBERTURA TOTAL	2.780,75m ²
ÁREA FUNDAÇÃO	1.782,65m ²
TAXA DE PERMEABILIDADE	25,13%
TAXA DE OCUPAÇÃO	42,83%
ÍNDICE DE APROVEITAMENTO	0,42



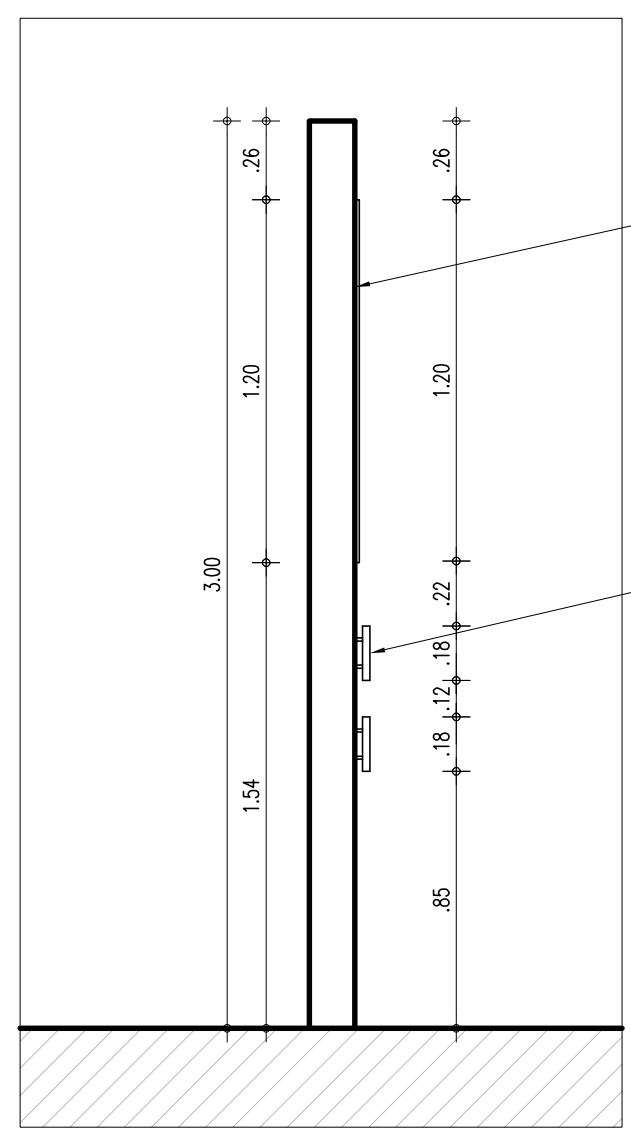
FACHADA EXTERNA - COBERTURA



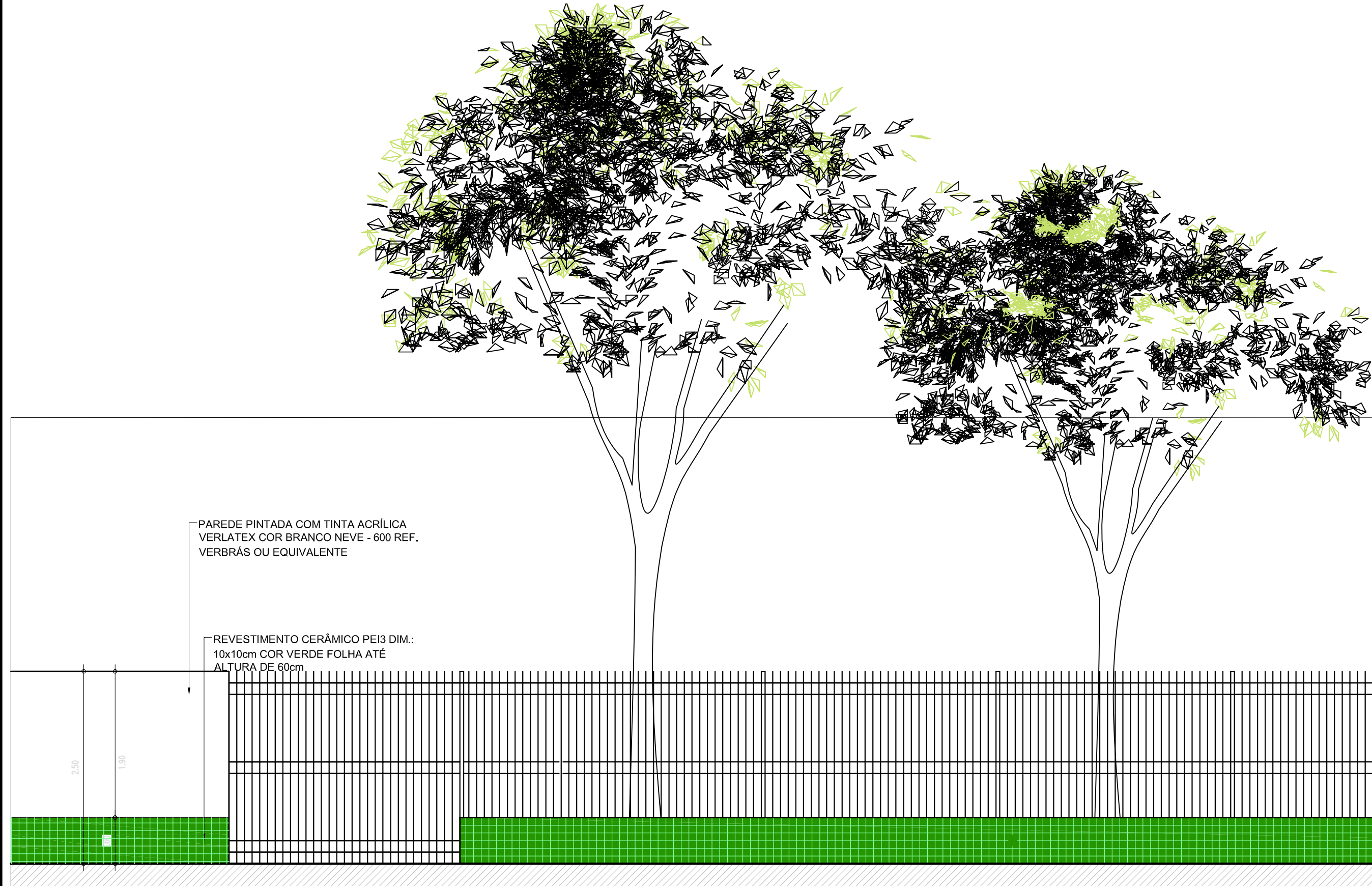
CORTE C1



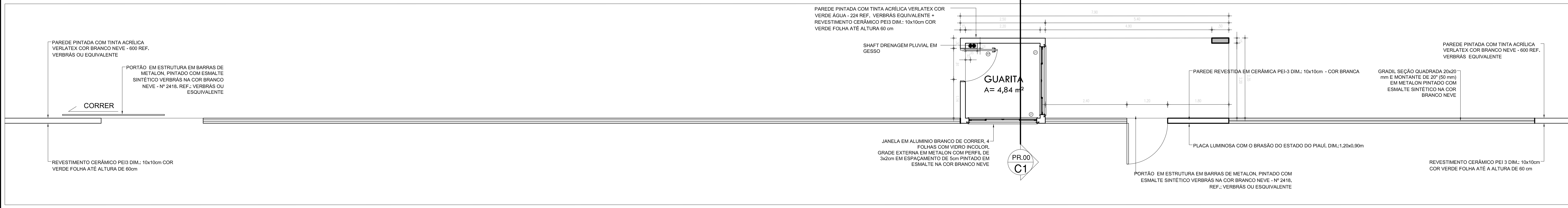
DETALHE CALHA



FACHADA EXTERNA - CORTE



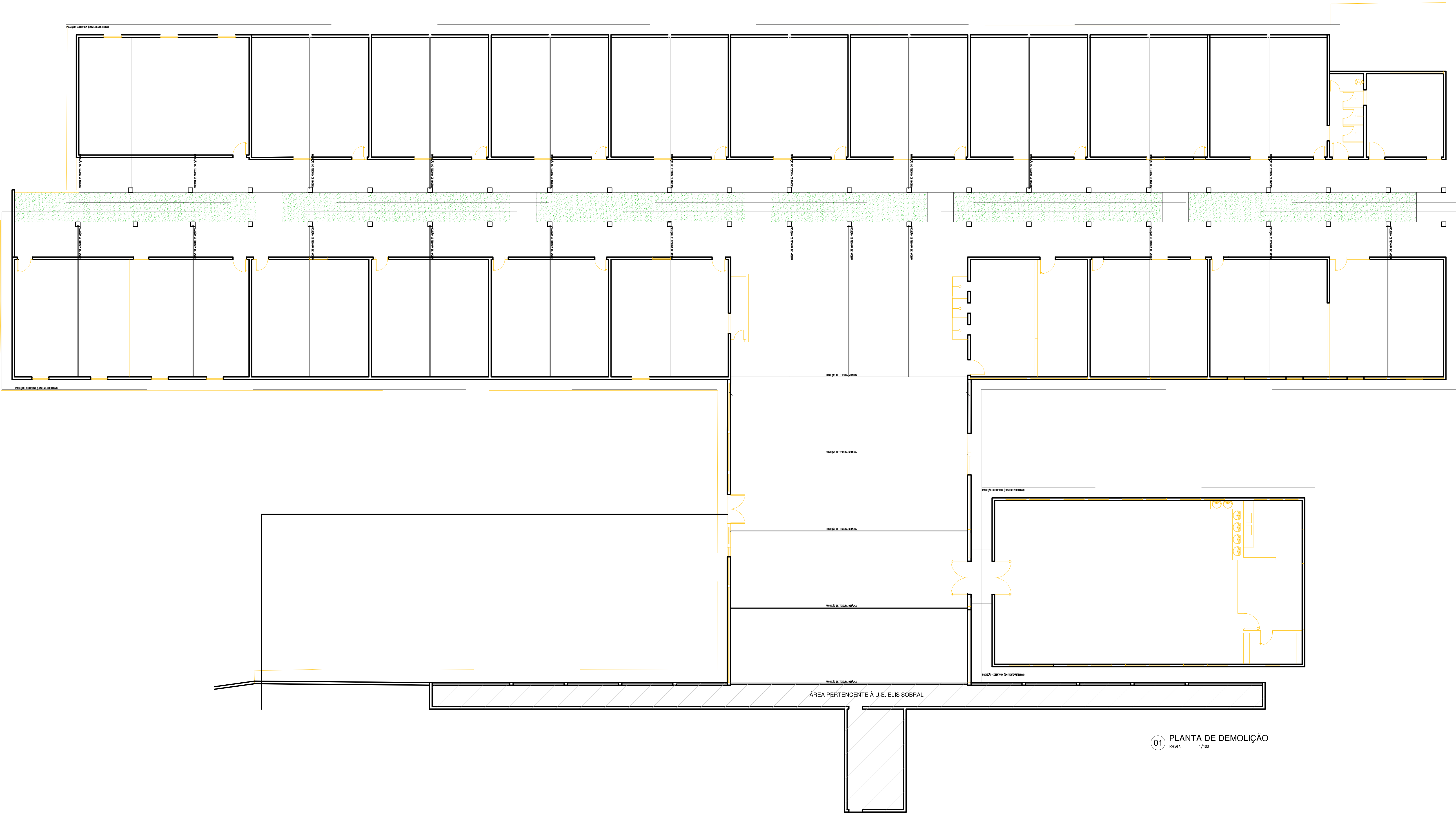
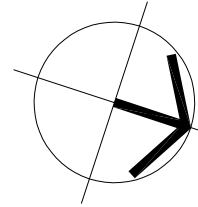
FACHADA EXTERNA - DETALHAMENTO - VISTA




FACHADA EXTERNA - DETALHAMENTO - PLANTA BAIXA

HISTÓRICO		
ALTERAÇÃO	REVISÃO	DATA
1.		
2.		
3.		
4.		
5.		
ARQUITETO(A): ILEANA FERNANDA NUNES CAVALCANTE		
ENGENHEIRO(A) RESPONSÁVEL: ILEANA FERNANDA NUNES CAVALCANTE		
PROPRIETÁRIO: GOVERNO DO ESTADO DO PIAUÍ		

GOVERNO DO ESTADO DO PIAUÍ		GOVERNO DO ESTADO	
SEDUC - SECRETARIA DE ESTADO DA EDUCAÇÃO		4º GRE - TERESINA	
DEPARTAMENTO: UNIDADE DE GESTÃO DA REDE FÍSICA		DESENHO: ARQ	
TÍTULO DO PROJETO: U.E. PEDRO CONDE		FRANCA: 02/16	
BARRIO DO SERVIÇO: AV. JORNALISTA JOSEPIO LUSTOSA		ESCALA: 1/200	
TÍTULO DO PROJETO: FACHADAS		REVISÃO: EMISSÃO INICIAL	
MUNICÍPIO: TERESINA-PI		ZONA: URBANA	
DESENHO: ILEANA		PÁG: PROJ. EXECUTIVO	
		DATA: SET / 2021	




HISTÓRICO		
ALTERAÇÃO	REVISÃO	DATA
1.		
2.		
3.		
4.		
5.		
ARQUITETO(A): ILEANA FERRAZ NUNES CAU 485490-5 <i>Ileana Ferraz Nunes</i>	ENGENHEIRO(A) RESPONSÁVEL:	PROPRIETÁRIO:

 GOVERNO DO ESTADO DO PIAUÍ	
SEDUC - SECRETARIA DE ESTADO DA EDUCAÇÃO 4º GRE - TERESINA	
DEPARTAMENTO: UNIDADE DE GESTÃO DA REDE FÍSICA	DESENHO: ARQ
TÍTULO DO PROJETO: U.E. PEDRO CONDE	PRANCHA: 03/16
ENDEREÇO DO SERVIÇO: AV. JORNALISTA JOSIPIO LUSTOSA	ESCALA: 1/100
TÍTULO DO DESENHO: PLANTA DE DEMOLIÇÃO	REVISÃO: EMIÇÃO INICIAL
MUNICÍPIO: TERESINA-PI	ZONA: URBANA
DESENHO: ILEANA	FASE: PROJ. EXECUTIVO
	DATA: SET / 2021

COR: PENA
d: 07 0,3
llow: 07 0,3
sen: 07 0,3
an: 07 0,4
ad: 07 0,6
agente: 07 0,6
tite: 07 0,7
1: 40 0,3
94: 0,3
240: 0,3
3: 253 0,7



HISTÓRICO		
ALTERAÇÃO	REVISÃO	DATA
1.		
2.		
3.		
4.		
5.		



GOVERNO DO ESTADO DO PIAUÍ

SEDUC - SECRETARIA DE ESTADO DA EDUCAÇÃO

4º GRE - TERESINA

DEPARTAMENTO: UNIDADE DE GESTÃO DA REDE FÍSICA		DESENHO: ARQ	
TÍTULO DO PROJETO: U.E. PEDRO CONDE		PRANCHA: 04/16	
ENDEREÇO DO SERVIÇO: AV. JORNALISTA JOSIPIO LUSTOSA			
TÍTULO DO DESENHO: PLANTA DE CONSTRUÇÃO			
MUNICÍPIO: TERESINA-PI	ZONA: URBANA	ESCALA: 1/100	
DESENHO: ILEANA	FASE: PROJ. EXECUTIVO	DATA: SET / 2021	REVISÃO: EMISSÃO INICIAL

	COR	PENA
d	07	0.1
llow	07	0.2
een	07	0.3
an	07	0.4
ie	07	0.5
agenta	07	0.6
ite	07	0.7
	07	0.1
	40	0.1
	94	0.1
0	240	0.1
3	253	0.1





Piauí

GOVERNO DO ESTADO

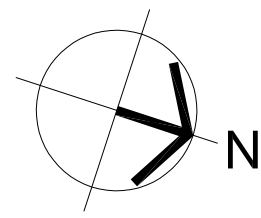
GOVERNO DO ESTADO DO PIAUÍ

SEDUC - SECRETARIA DE ESTADO DA EDUCAÇÃO

4º GRE - TERESINA

DEPARTAMENTO: UNIDADE DE GESTÃO DA REDE FÍSICA		DESENHO:
TÍTULO DO PROJETO: U.E. PEDRO CONDE		ARQ
ENDEREÇO DO SERVIÇO: AV. JORNALISTA JOSÍPIO LUSTOSA		FRANCHA:
TÍTULO DO DESENHO: PLANTA DE COBERTURA		05/16
MUNICÍPIO: TERESINA-PI	ZONA: URBANA	ESCALA: 1/100
DESENHO: ILEANA	FASE: PROJ. EXECUTIVO	DATA: SET / 2021
		REVISÃO: EMISSÃO INICIAL

	COR	PENA
d	07	0,1
llow	07	0,2
een	07	0,3
an	07	0,4
ie	07	0,5
agenta	07	0,6
ite	07	0,7
	07	0,1
	40	0,1
	94	0,1
0	240	0,1
3	253	0,1



01

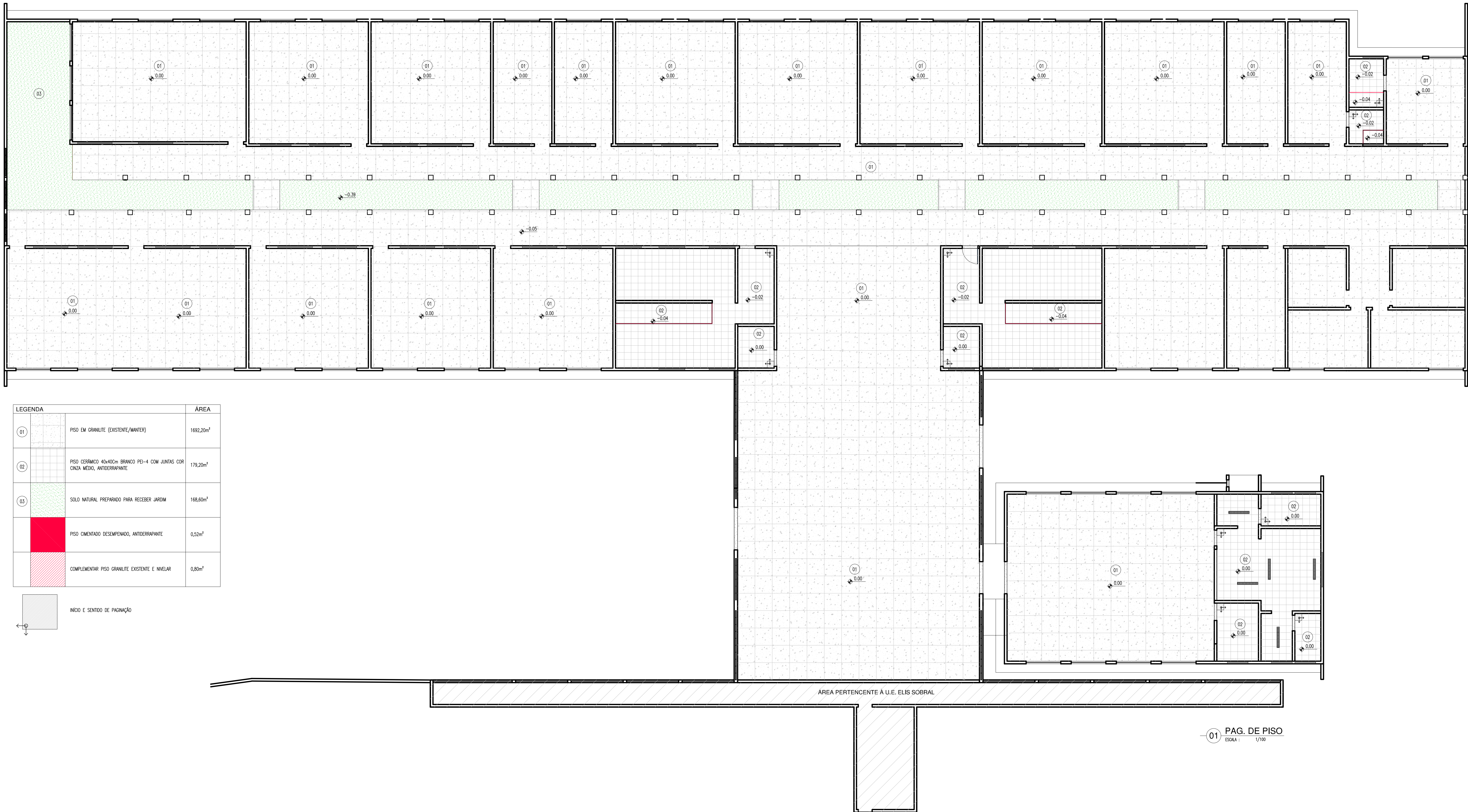
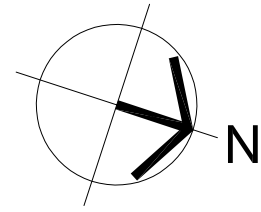


01 PLANTA DE LAYOUT
ESCALA: 1/100

HISTÓRICO		
ALTERAÇÃO	REVISÃO	DATA
1.		
2.		
3.		
4.		
5.		
ARQUITETO(A): ILEANA FERREIRA NUNES CAU 485490-6 <i>Ileana Ferreira Nunes</i>	ENGENHEIRO(A) RESPONSÁVEL:	PROPRIETÁRIO:

 GOVERNO DO ESTADO DO PIAUÍ		
SEDUC - SECRETARIA DE ESTADO DA EDUCAÇÃO		
4ª GRE - TERESINA		
DEPARTAMENTO: UNIDADE DE GESTÃO DA REDE FÍSICA	DESENHO:	ARQ
TÍTULO DO PROJETO: U.E. PEDRO CONDE		
ENDEREÇO DO SERVIÇO: AV. JORNALISTA JOSIPIO LUSTOSA	PRANCHAS:	06/16
TÍTULO DO DESENHO: PLANTA DE LAYOUT		
MUNICÍPIO: TERESINA-PI	ZONA: URBANA	ESCALA: 1/100
DESENHO: ILEANA	FASE: PROJ. EXECUTIVO	DATA: SET / 2021
		REVISÃO: EMISSIONAL INICIAL

COR: PENAL
d. 07/07/2021
low 07/07/2021
an 07/07/2021
ar 07/07/2021
ag 07/07/2021
tite 07/07/2021
1. 07/07/2021
2. 07/07/2021
3. 07/07/2021



LEGENDA			ÁREA
01		PISO EM GRANULITE (EXISTENTE/MANTER)	1692,20m²
02		PISO CERÂMICO 40x40cm BRANCO PDI-4 COM JUNTAS COR CINZA MÉDIO, ANTIDERRAPANTE	179,20m²
03		SOLO NATURAL PREPARADO PARA RECEBER JARDIM	168,60m²
		PISO CIMENTADO DESEMPENHO, ANTIDERRAPANTE	0,52m²
		COMPLEMENTAR PISO GRANULITE EXISTENTE E NIVELAR	0,80m²

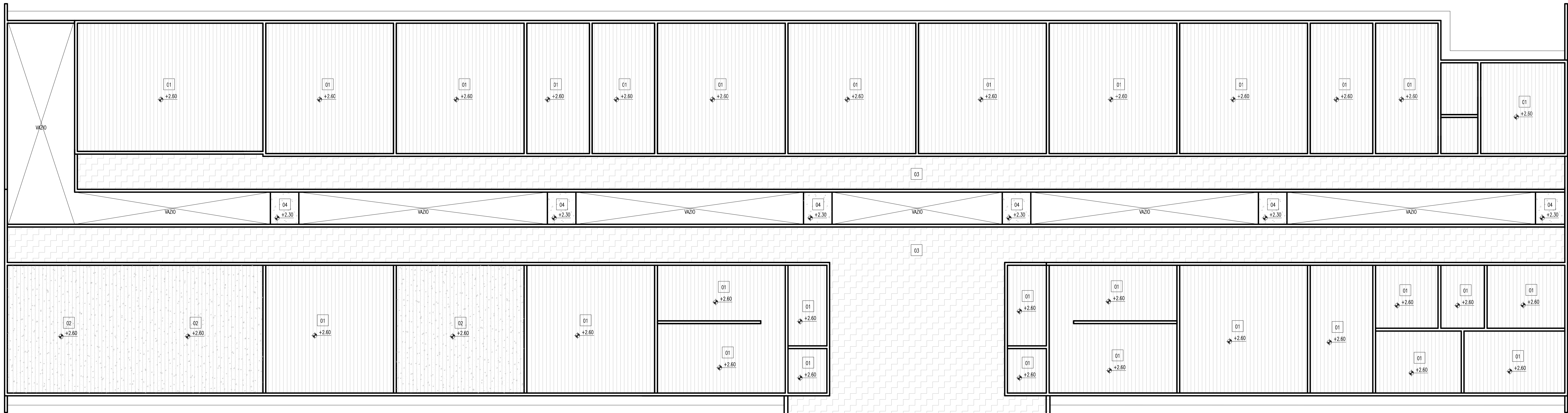
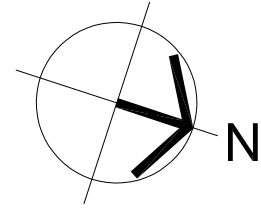


01 PAG. DE PISO
ESCALA : 1/100

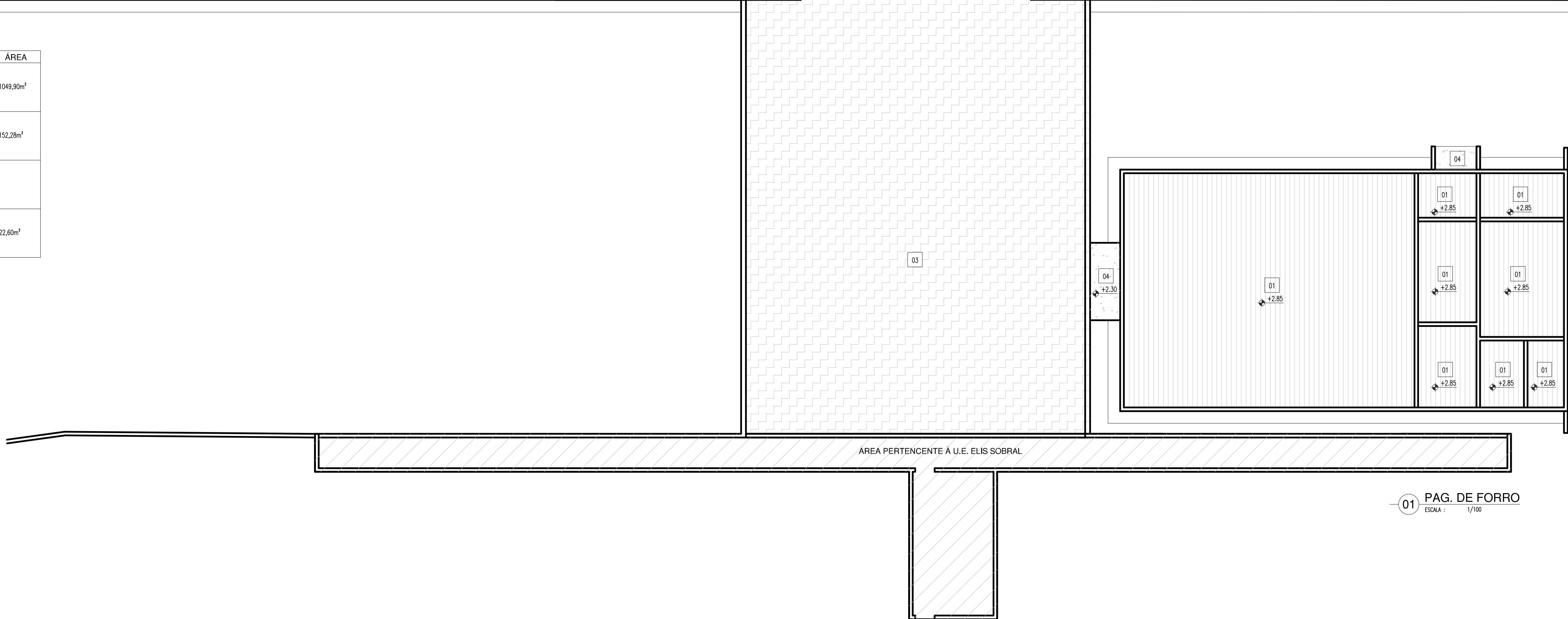
HISTÓRICO		
ALTERAÇÃO	REVISÃO	DATA
1.		
2.		
3.		
4.		
5.		
ARQUITETO(A): ILEANA FERREIRA NUNES CAU 485490-6 <i>Ileana Ferreira Nunes</i>	ENGENHEIRO(A) RESPONSÁVEL:	PROPRIETÁRIO:

 GOVERNO DO ESTADO DO PIAUÍ	GOVERNO DO ESTADO DO PIAUÍ	
	SEDUC - SECRETARIA DE ESTADO DA EDUCAÇÃO	
DEPARTAMENTO: UNIDADE DE GESTÃO DA REDE FÍSICA TÍTULO DO PROJETO: U.E. PEDRO CONDE ENDEREÇO DO SERVIÇO: AV. JORNALISTA JOSIPIO LUSTOSA TÍTULO DO DESENHO: PAGINAÇÃO DE PISO	4º GRE - TERESINA	
	DESENHO: ARQ	
MUNICÍPIO: TERESINA-PI	ZONA: URBANA	PRANCHAS: 07/16
DESENHO: ILEANA	FASE: PROJ. EXECUTIVO	ESCALA: 1/100
	DATA: SET / 2021	REVISÃO: EMISSIONAL INICIAL

COR: PENA
d: 07 0,3
low: 07 0,3
sen: 07 0,3
an: 07 0,4
p: 07 0,6
agente: 07 0,6
t: 40 0,1
0 94 0,1
3 240 0,1
253 0,1



LEGENDA			ÁREA
01		FORRO EM RÉGUA DE PVC NA COR BRANCO NEVE, PÉ DIREITO COM ALTURA DE 2,25m DO PISO ACABADO	1049,90m²
02		FORRO MINERAL, PÉ DIREITO COM ALTURA DE 2,25m DO PISO ACABADO, SOB LAJE DE CONCRETO	153,28m²
03		ESTRUTURA DO TELHADO APARENTE	
04		LAJE EMASSADA E PINTADA NA COR BRANCO NEVE	22,60m²



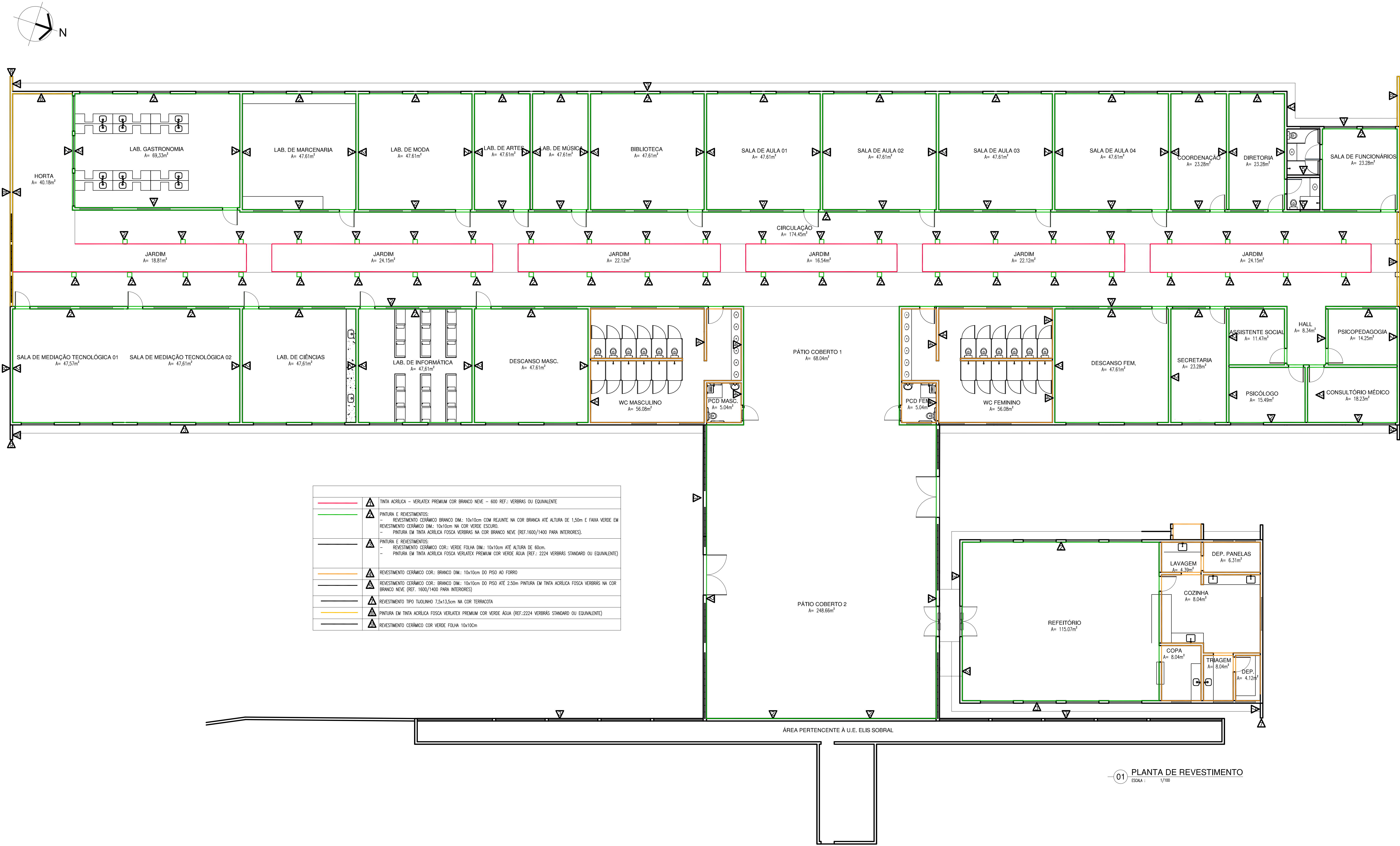
01 PAG. DE FORRO
ESCALA: 1/100

HISTÓRICO		
ALTERAÇÃO	REVISÃO	DATA
1.		
2.		
3.		
4.		
5.		
ARQUITETO(A): ILEANA FERREIRA NUNES CAU 485490-5 <i>Ileana Ferreira Nunes</i>	ENGENHEIRO(A) RESPONSÁVEL:	PROPRIETÁRIO:

	GOVERNO DO ESTADO DO PIAUÍ
SEDUC - SECRETARIA DE ESTADO DA EDUCAÇÃO	
4ª GRE - TERESINA	
DEPARTAMENTO: UNIDADE DE GESTÃO DA REDE FÍSICA	DESENHO: ARQ
TÍTULO DO PROJETO: U.E. PEDRO CONDE	PRANCHAS: 08/16
ENDEREÇO DO SERVIÇO: AV. JORNALISTA JOSIPIO LUSTOSA	ESCALA: 1/100
TÍTULO DO DESENHO: PAGINAÇÃO DE FORRO	REVISÃO: EMISSIONAL INICIAL
MUNICÍPIO: TERESINA-PI	ZONA: URBANA
DESENHO: ILEANA	FASE: PROJ. EXECUTIVO
DATA: SET / 2021	

COR: PENAL
d: 07 0,3
low: 07 0,3
sen: 07 0,3
an: 07 0,4
a: 07 0,6
agente: 07 0,6
t: 40 0,1
04 0,1
240 0,1
3 253 0,1


COR: PENAL
d. 07 0,3
low 07 0,3
an 07 0,3
an 07 0,4
a 07 0,6
agente 07 0,6
t 07 0,7
t 40 0,7
94 0,7
240 0,7
3 253 0,7



01 PLANTA DE REVESTIMENTO
ESCALA: 1/100

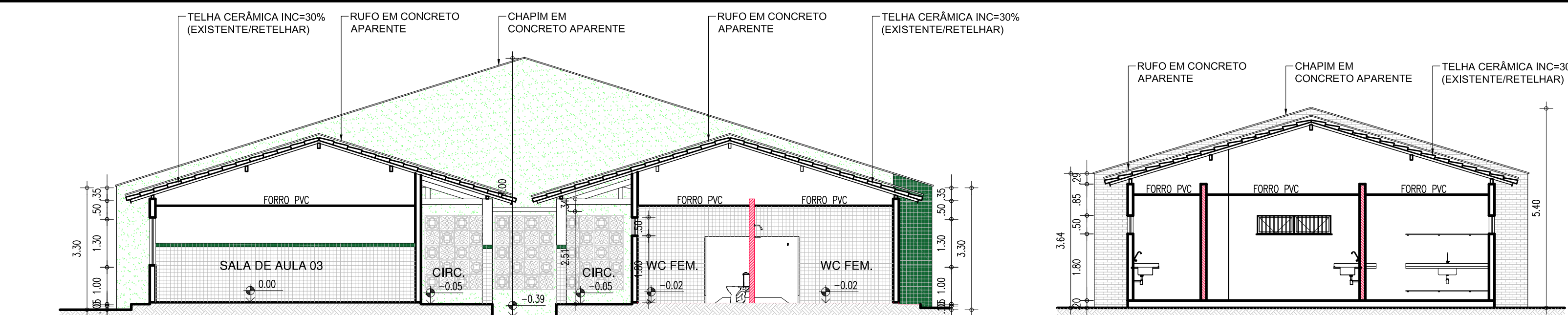
HISTÓRICO		
ALTERAÇÃO	REVISÃO	DATA
1.		
2.		
3.		
4.		
5.		
ARQUITETO(A): ILEANA FERRAZ NUNES CAU 085490-6 <i>Ileana Ferraz Nunes</i>	ENGENHEIRO(A) RESPONSÁVEL:	PROPRIETÁRIO:

 GOVERNO DO ESTADO DO PIAUÍ	
SEDUC - SECRETARIA DE ESTADO DA EDUCAÇÃO	
4º GRE - TERESINA	
DEPARTAMENTO: UNIDADE DE GESTÃO DA REDE FÍSICA	DESENHO: ARQ
TÍTULO DO PROJETO: U.E. PEDRO CONDE	PRANCHAS: 09/16
ENDEREÇO DO SERVIÇO: AV. JORNALISTA JOSIPIO LUSTOSA	ESCALA: 1/100
TÍTULO DO DESENHO: PLANTA DE REVESTIMENTO	REVISÃO: EMIÇÃO INICIAL
MUNICÍPIO: TERESINA-PI	ZONA: URBANA
DESENHO: ILEANA	FASE: PROJ. EXECUTIVO
	DATA: SET / 2021



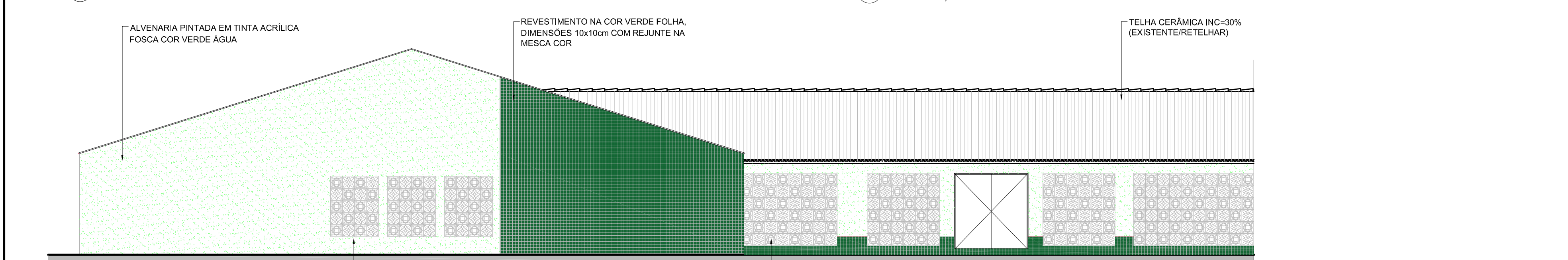
01 CORTE A-A
ESCALA : 1/100

02 CORTE B-B
ESCALA : 1/100

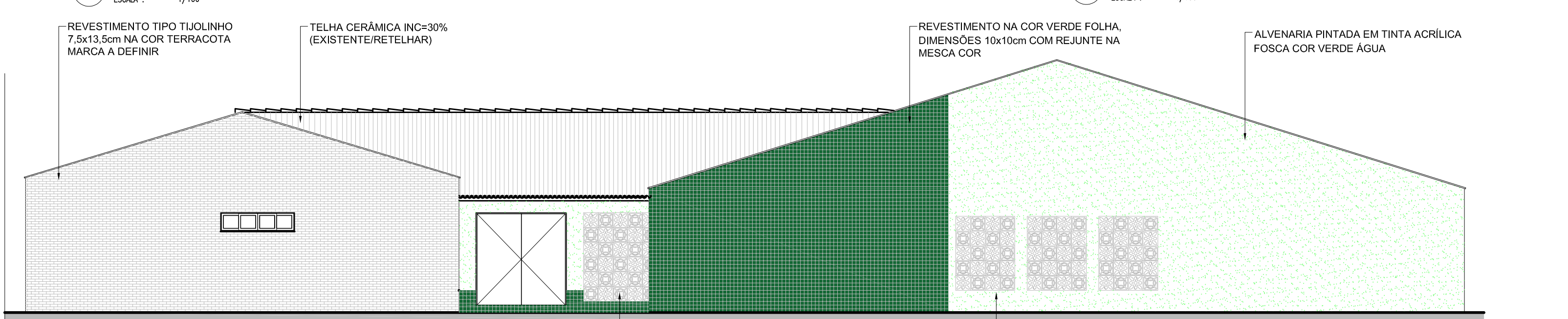


03 CORTE C-C
ESCALA : 1/100

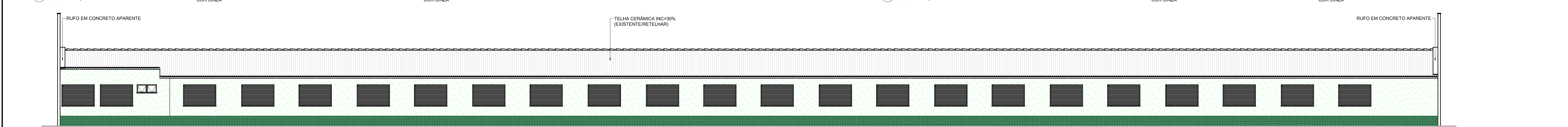
04 CORTE D-D
ESCALA : 1/100



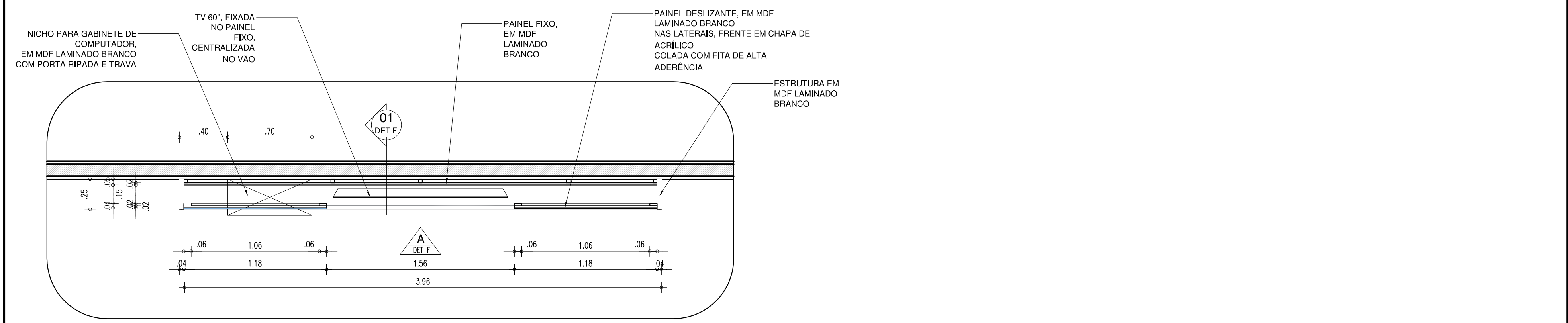
05 FACHADA FRONTAL
ESCALA : 1/100



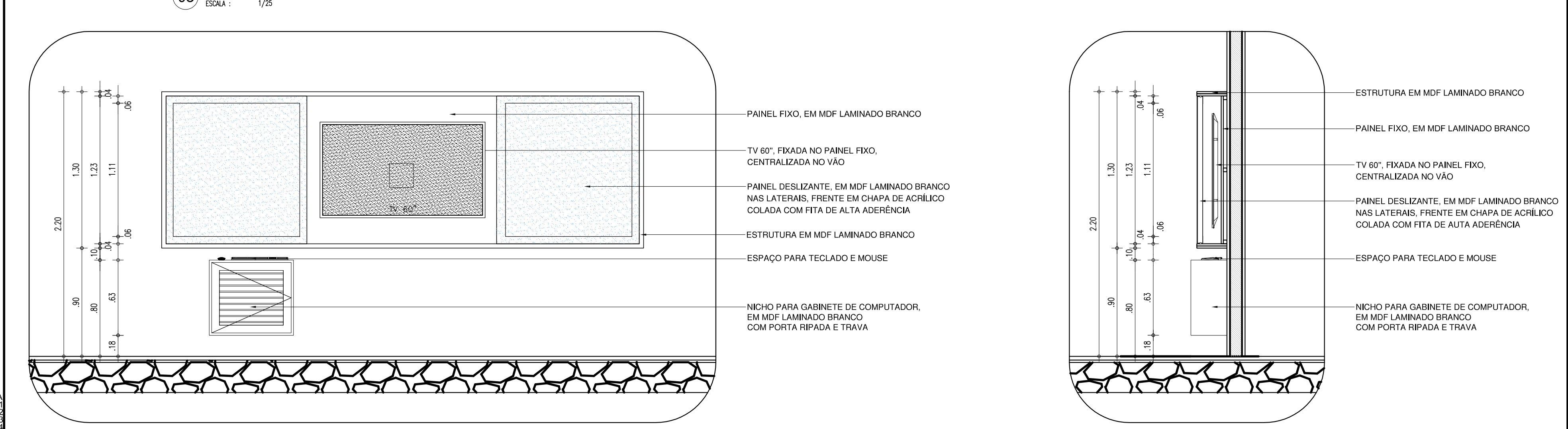
06 FACHADA POSTERIOR
ESCALA : 1/100



07 FACHADA LAT. ESQUERDA
ESCALA : 1/100



08 DETALHE F (quadro sala de mediação) - PLANTA BAIXA
ESCALA : 1/25



09 DETALHE F (quadro sala de mediação) - VISTA A
ESCALA : 1/25



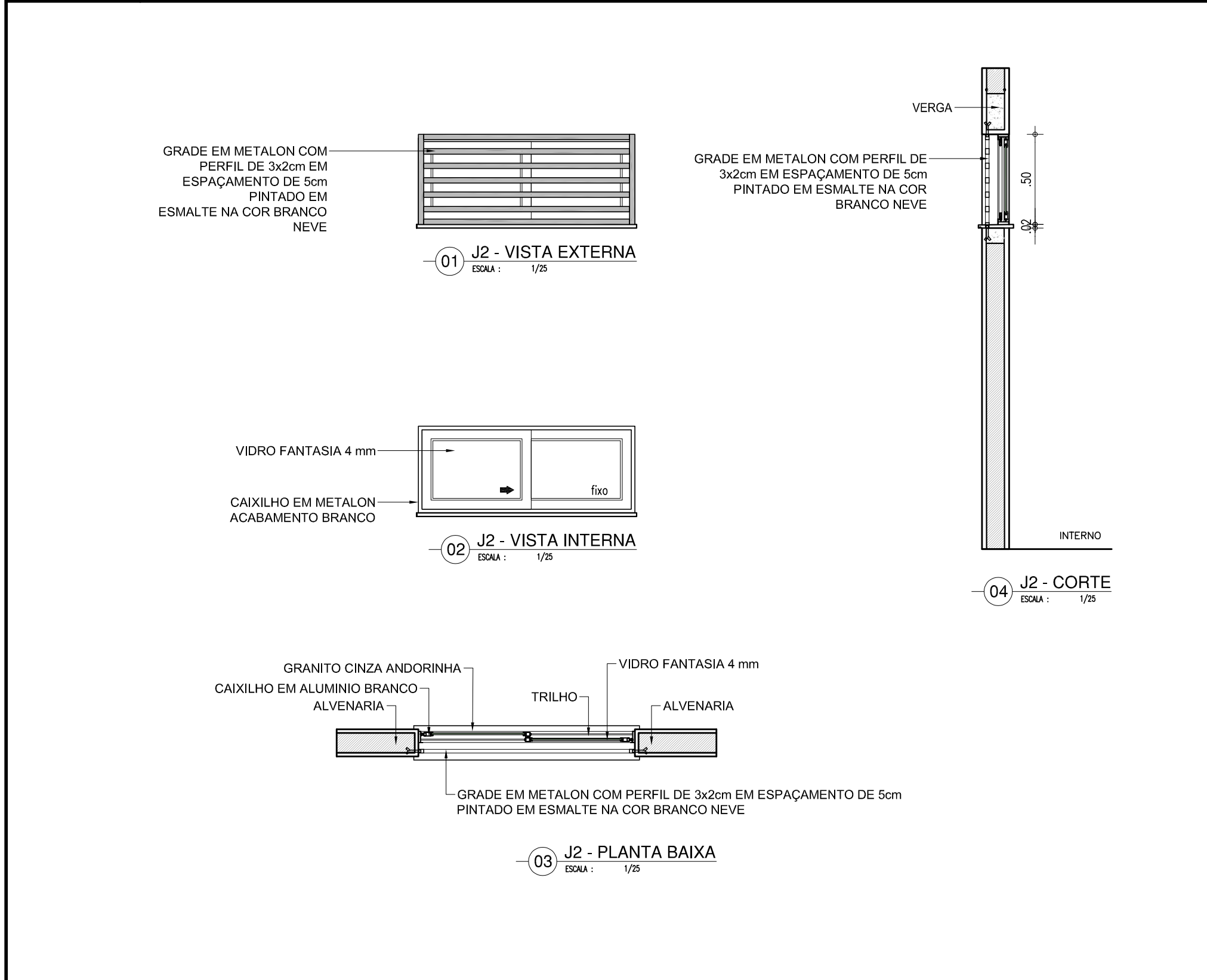
10 DETALHE F (quadro sala de mediação) - CORTE 01
ESCALA : 1/25

HISTÓRICO		
ALTERAÇÃO	REVISÃO	DATA
1.		
2.		
3.		
4.		
5.		
ARQUITETO(A): ILEANA FERRAZ NUNES CAU 485490-6 <i>Ileana Ferraz Nunes</i>	ENGENHEIRO(A) RESPONSÁVEL:	PROPRIETÁRIO:

		GOVERNO DO ESTADO DO PIAUÍ	
DEPARTAMENTO: UNIDADE DE GESTÃO DA REDE FÍSICA		DESENHO: ARQ	
TÍTULO DO PROJETO: U.E. PEDRO CONDE		PRANCHA: 10/16	
ENDEREÇO DO SERVIÇO: AV. JORNALISTA JOSIPIO LUSTOSA		ESCALA: 1/100	
TÍTULO DO DESENHO: CORTES E FACHADAS		REVISÃO: EMISSIONAL INICIAL	
MUNICÍPIO: TERESINA-PI	ZONA: URBANA	FASE: PROJ. EXECUTIVO	DATA: SET / 2021

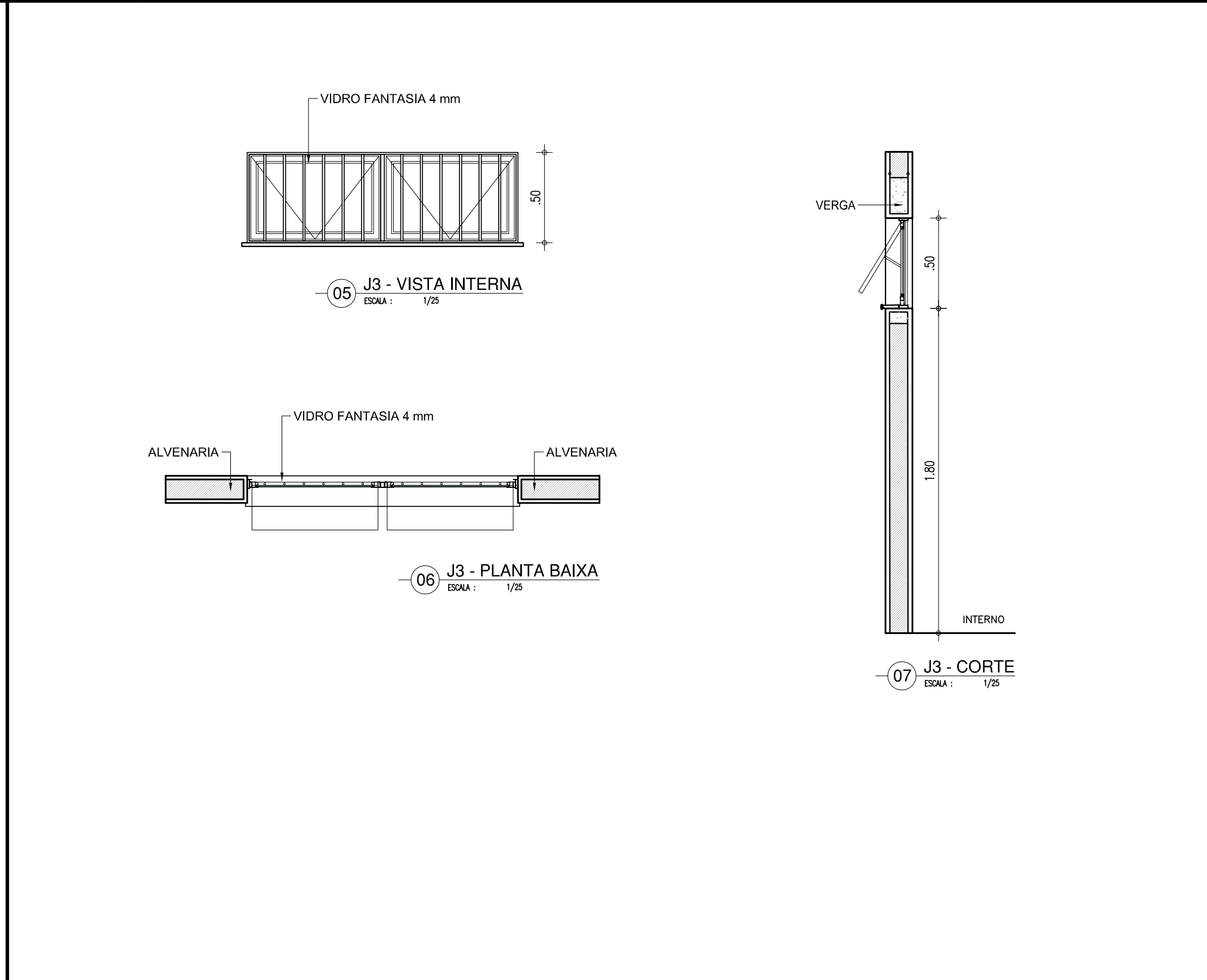
ESQUADRIA EM ALUMINIO E VIDRO - SALAS	
J2	1.20x0.50x1.80m
	TIPO: CORRER
	ÁREA= 0.60m ²
	JANELA EM ALUMINIO BRANCO DE CORRER, 2 FOLHAS COM VIDRO FANTASIA 4 mm
	GRADE EXTERNA EM METALON COM PERFIL DE 3x2cm EM ESPAÇAMENTO DE 5cm PINTADO EM ESMALTE NA COR BRANCO NEVE

1.20x0.50x1.80m
TIPO: CORRER
ÁREA= 0.60m²
JANELA EM ALUMINIO BRANCO DE CORRER, 2 FOLHAS COM VIDRO FANTASIA 4 mm
GRADE EXTERNA EM METALON COM PERFIL DE 3x2cm EM ESPALMADO DE 5cm
PINTADO EM ESMALTE NA COR BRANCO NEVE



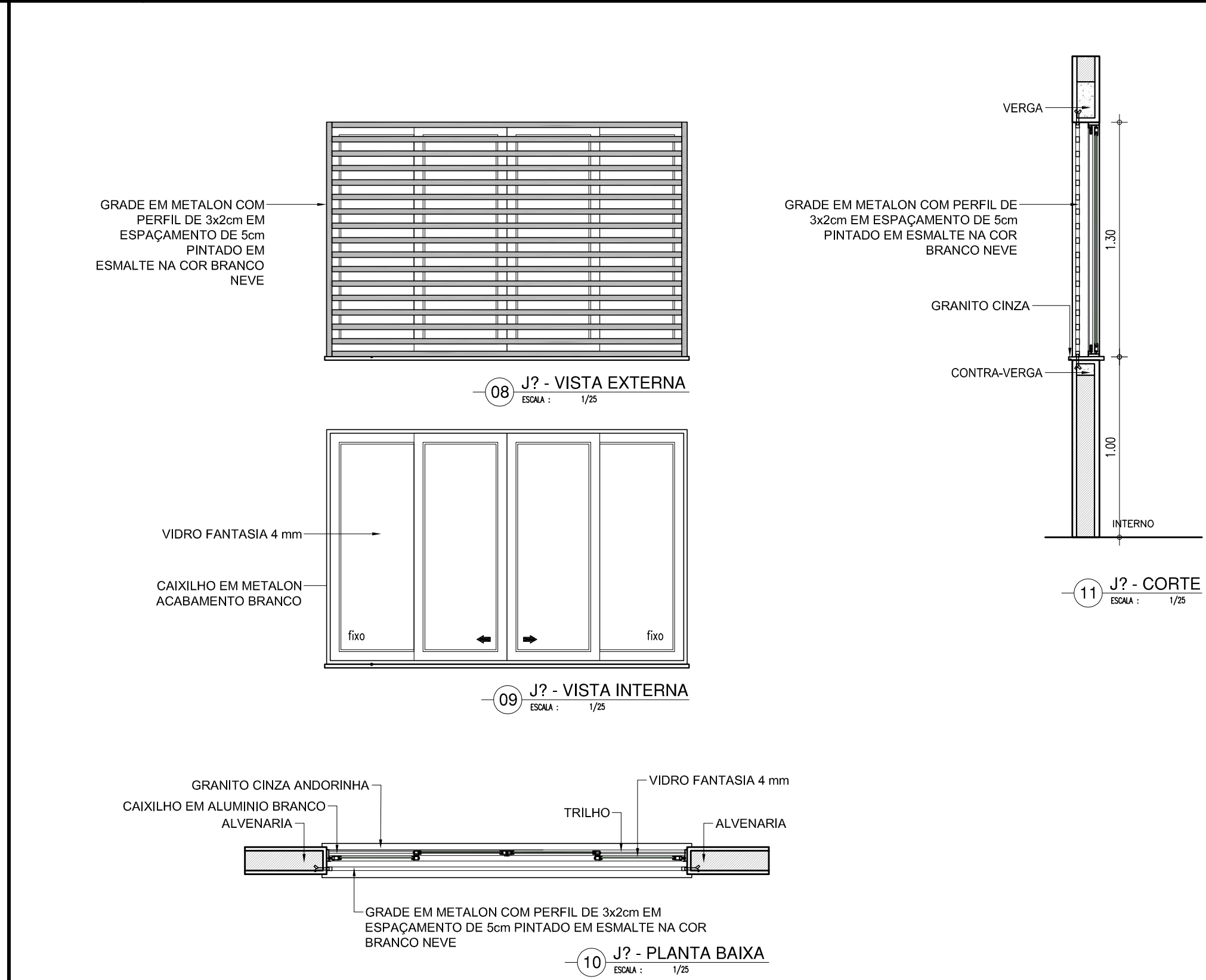
ESQUADRIA EM ALUMINIO E VIDRO		
J5	1.50x0.50x1.80m	
	TIPO: MAXIM'AR	
	AREA= 0.75m2	

1.50x0.50x1.80m
TIPO: MAXIM'AR
ÁREA= 0.75m²



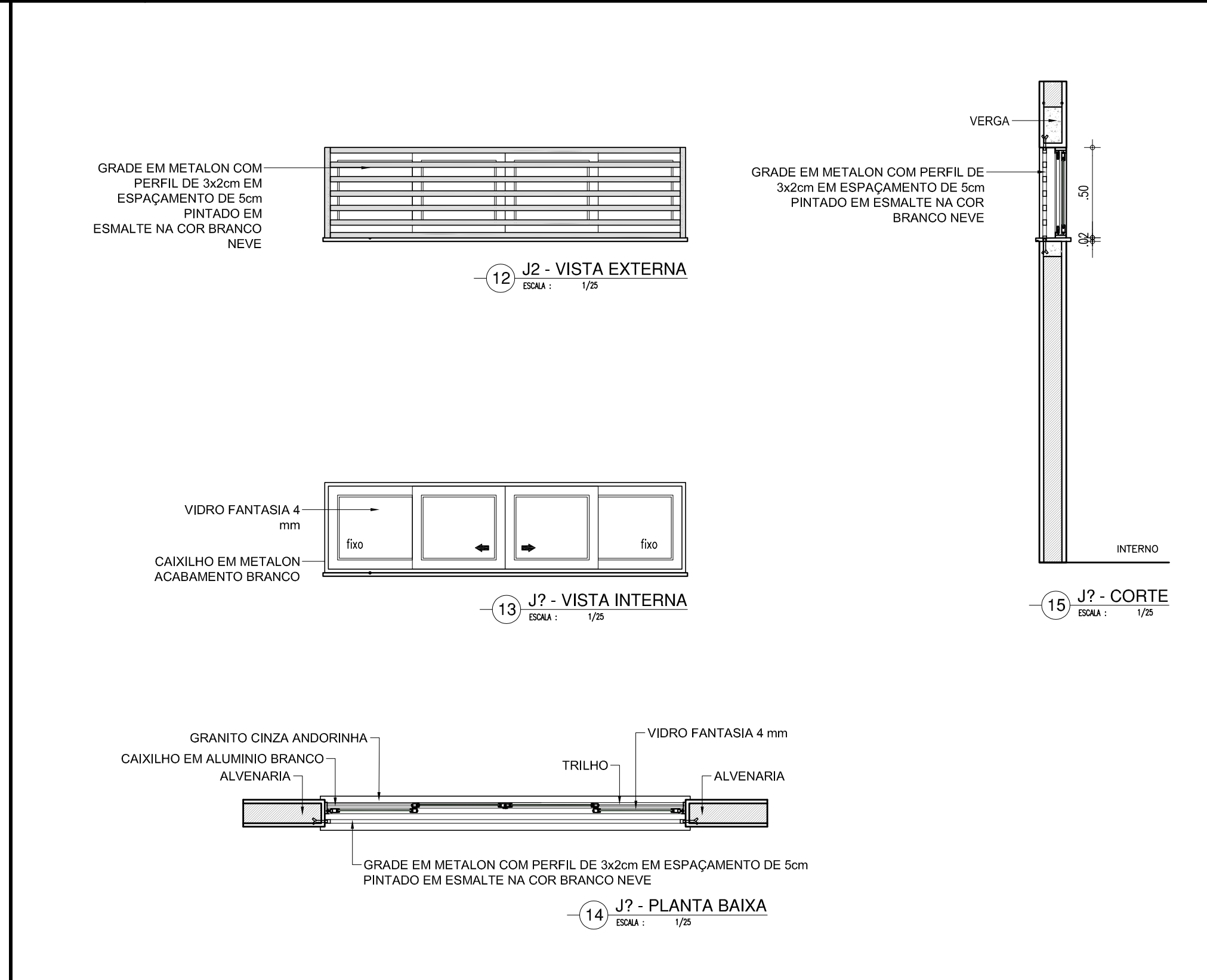
ESQUADRIA EM ALUMINIO E VIDRO - SALAS	
J8	<p>2.00x1.30x1.00m</p> <p>TIPO: CORRER</p> <p>ÁREA= 2.60m²</p> <p>JANELA EM ALUMINIO BRANCO DE CORRER, 4 FOLHAS COM VIDRO FANTASIA 4 mm.</p> <p>GRADE EXTERNA EM METALON COM PERFIL DE 3x2cm EM ESPAÇAMENTO DE 5cm</p> <p>PINTADO EM ESMALTE NA COR BRANCO NEVE</p>

2.00x1.30x1.00m
TIPO: CORRER
ÁREA= 2.60m²
JANELA EM ALUMÍNIO BRANCO DE CORRER, 4 FOLHAS COM VIDRO FANTASIA 4 mm.
GRADE EXTERNA EM METALOM COM PERFIL DE 3x2cm EM ESPAÇAMENTO DE 5cm
PINTADO EM ESMALTE NA COR BRANCO NEVE



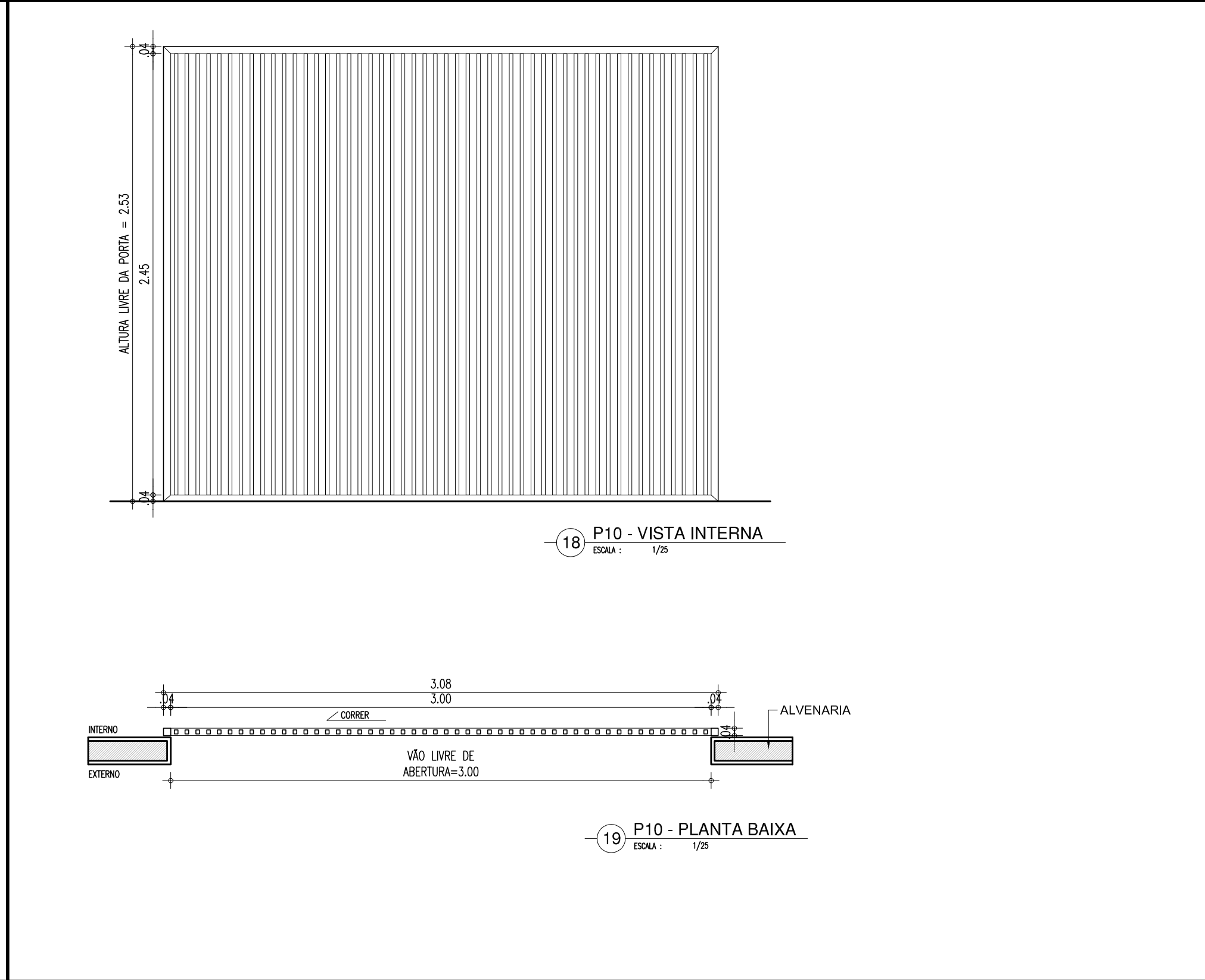
ESQUADRIA EM ALUMINIO E VIDRO - SALAS	
J9	<p>2.00x0.50x1.80m TIPO: CORRER ÁREA= 0.90m2 JANELA EM ALUMINIO BRANCO DE CORRER, 2 FOLHAS COM VIDRO FANTASIA 4 mm. GRADE EXTERNA EM METALON COM PERFIL DE 3x2cm EM ESPAÇAMENTO DE 5cm PINTADO EM ESMALTE NA COR BRANCO NEVE</p>

2.00x0.50x1.80m
TIPO: CORRER
ÁREA= 0.90m2
JANELA EM ALUMÍNIO BRANCO DE CORRER, 2 FOLHAS COM VIDRO FANTASIA 4 mm.
GRADE EXTERNA EM METALOM COM PERFIL DE 3x2cm EM ESPAÇAMENTO DE 5cm
PINTADO EM ESMALTE NA COR BRANCO NEVE



PORTÃO DE CORRER DE 300cm	
PT2	PORTÃO EM ESTRUTURA EM BARRAS DE METALON, PINTADO COM ESMALTE SINTÉTICO VERBRÁS NA COR BRANCO NEVE - Nº 2418. REF.: VERBRÁS OU ESQUIVALENTE

PORTÃO EM ESTRUTURA EM BARRAS DE METALON, PINTADO COM ESMALTE SINTÉTICO VERBRÁS NA
COR BRANCO NEVE - Nº 2418. REF.: VERBRÁS OU ESQUIVALENTE



DET. MASTRO

The drawing consists of two parts: a plan view (top) and a side elevation view (bottom).

Plan View (Top): Shows a rectangular base with a total width of 1.00 and a total height of 0.15. The base is divided into three equal sections, each 0.33 wide. The height is divided into two equal sections, each 0.075 high. A triangular warning symbol is centered below the base, indicating a height of 1.00 and a width of 0.22.

Side Elevation View (Bottom): Shows three flagpoles of different heights. The tallest pole is labeled "MASTRO" and has a height of 1.00. The middle pole is labeled "BANDEIRA" and has a height of 0.33. The shortest pole is labeled "BASE DE CONCRETO" and has a height of 0.15. The poles are shown with flags attached. The base of the poles is shown as a concrete foundation.

Dimensions:

- Plan View: 0.33, 0.33, 0.33, 1.00, 0.15, 0.075, 0.075.
- Side Elevation View: 1.00, 0.33, 0.15, 1.00, 0.33, 0.15.

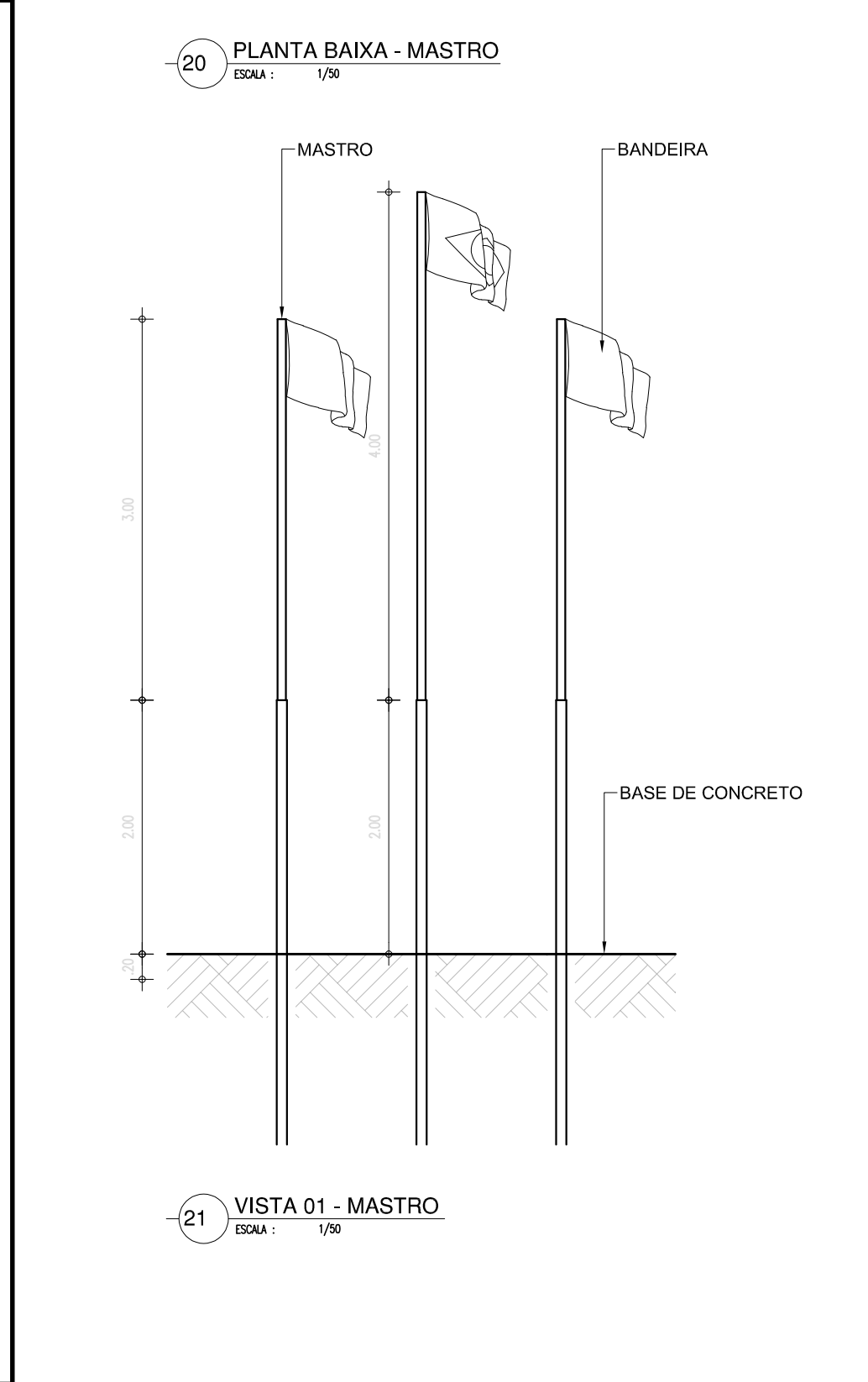
Labels:

- MASTRO
- BANDEIRA
- BASE DE CONCRETO

Scale: 1/20

Number: 20

Title: PLANTA BAIXA - MASTRO



DET. BICICLETÁRIO

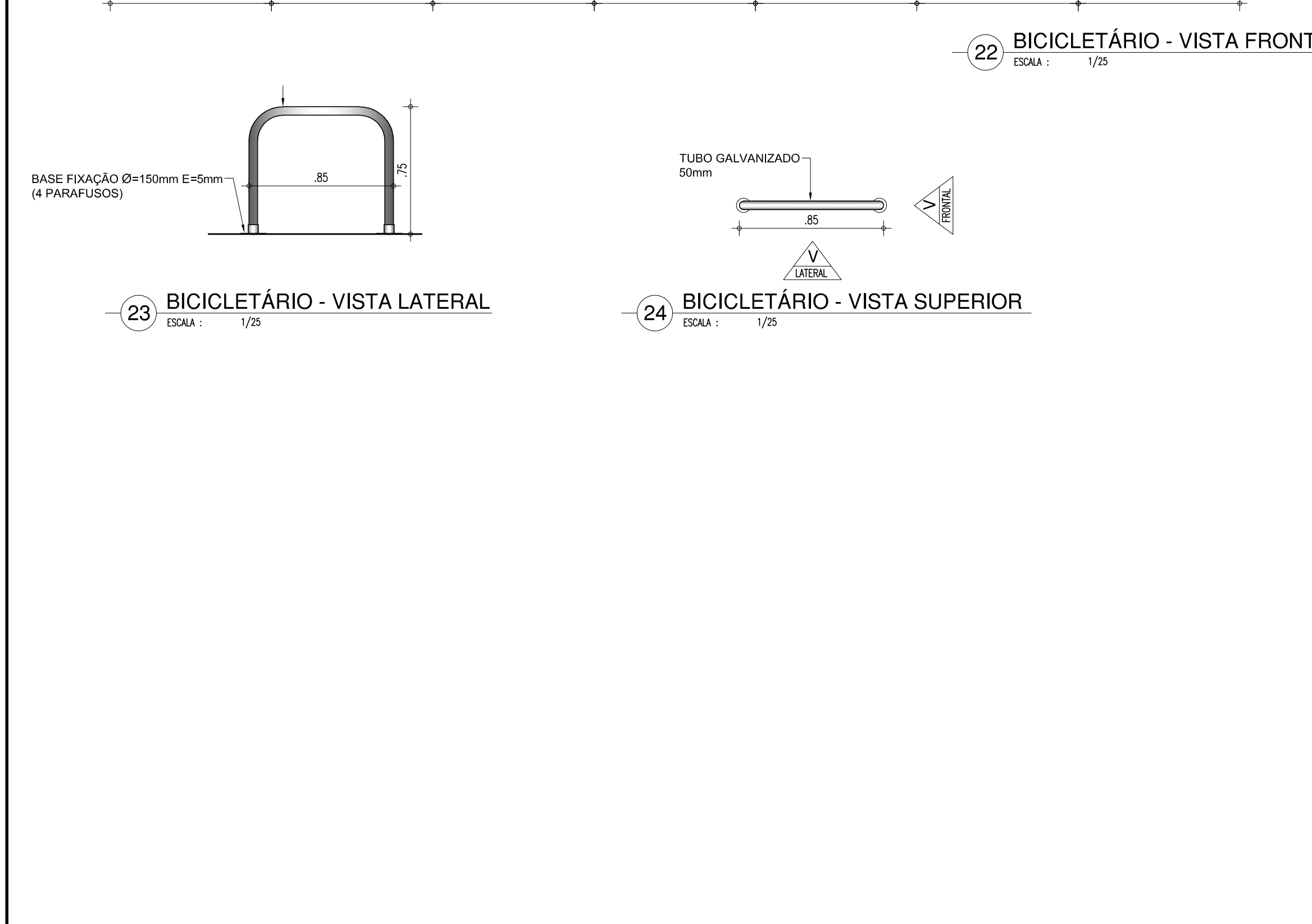
The drawing consists of three main views and one detail:


- View 22: BICICLETÁRIO - VISTA FRONTAL**
A side elevation of the main frame. It shows a horizontal base with eight vertical posts. The distance between each post is 95 units. The total width is 850 units (8 x 95 + 85). The height of the posts is 125 units.
- View 23: BICICLETÁRIO - VISTA LATERAL**
A side elevation of the main frame. It shows a U-shaped frame with a horizontal top bar and two vertical end bars. The width of the top bar is 85 units, and the height of the end bars is 125 units. A detail callout points to the base of the end bars.
- View 24: BICICLETÁRIO - VISTA SUPERIOR**
A top-down view of the main frame. It shows a horizontal tube labeled "TUBO GALVANIZADO 50mm" with a width of 85 units. There are two triangular symbols below the tube, one labeled "LATERAL" and one labeled "FRONTAL".
- Detail 23: BASE FIXAÇÃO Ø1=150mm E=5mm (4 PARAFUSOS)**
A detail of the base of the end bars. It shows a rectangular base with four mounting holes. The diameter of the holes is 150mm and the thickness is 5mm.

22 BICICLETÁRIO - VISTA FRONTAL
ESCALA : 1/25

23 BICICLETÁRIO - VISTA LATERAL
ESCALA : 1/25

24 BICICLETÁRIO - VISTA SUPERIOR
ESCALA : 1/25



 Piauí GOVERNO DO ESTADO	<h1 style="margin: 0;">GOVERNO DO ESTADO DO PIAUÍ</h1> <h2 style="margin: 10px 0 0 0;">SEDUC - SECRETARIA DE ESTADO DA EDUCAÇÃO</h2> <h3 style="margin: 0 0 0 0;">4º GRE - TERESINA</h3>
DEPARTAMENTO: UNIDADE DE GESTÃO DA REDE FÍSICA	DESENHO: <div style="font-size: 2em; font-weight: bold; text-align: center;">ARQ</div>
TÍTULO DO PROJETO: U.E. PEDRO CONDE	PRANCHAS: <div style="font-size: 2em; font-weight: bold; text-align: center;">12/16</div>
ENDEREÇO DO SERVIÇO: AV. JORNALISTA JOSÍPIO LUSTOSA	
TÍTULO DO DESENHO: DETALHAMENTOS	
MUNICÍPIO: TERESINA-PI	ZONA: URBANA
DESENHO: ILEANA	ESCALA: 1/25
FASE: PROJ. EXECUTIVO	DATA: SET / 2021
	REVISÃO: SEMISSÃO INICIAL

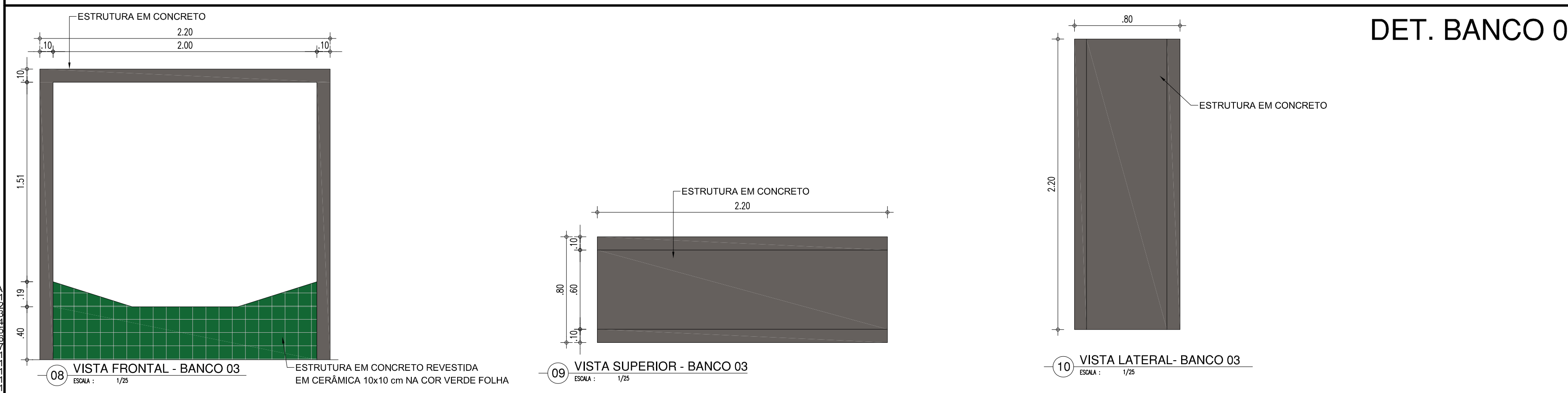
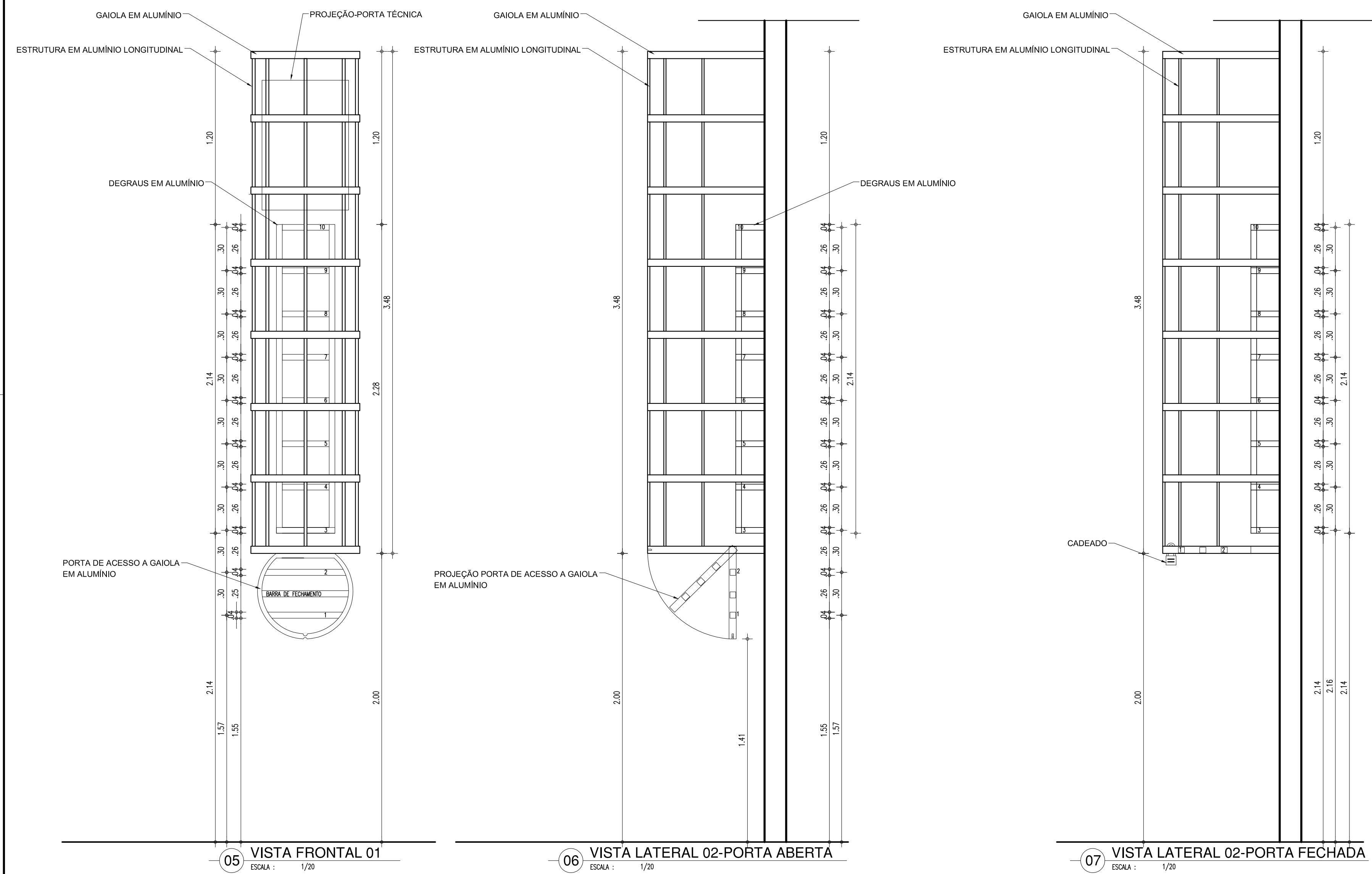
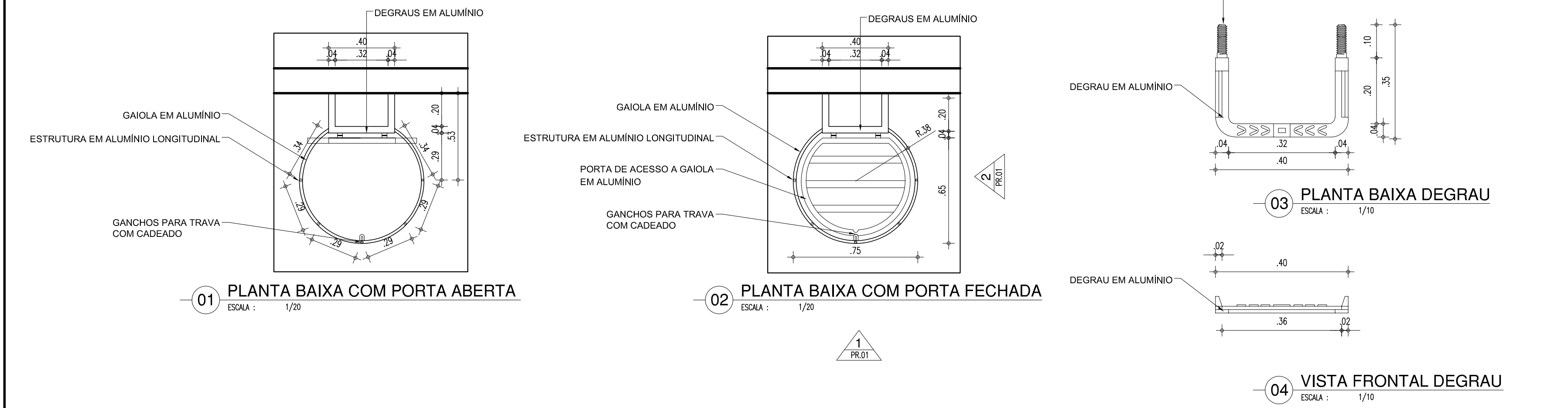
DEPARTAMENTO: UNIDADE DE GESTÃO DA REDE FÍSICA			DESENHO:		
TÍTULO DO PROJETO: U.E. PEDRO CONDE			ARQ		
ENDEREÇO DO SERVIÇO: AV. JORNALISTA JOSÍPIO LUSTOSA			PRANCHAS:		
TÍTULO DO DESENHO: DETALHAMENTOS			12/16		
MUNICÍPIO: TERESINA-PI		ZONA: URBANA		ESCALA: 1/25	
DESENHO: ILEANA	FASE: PROJ. EXECUTIVO	DATA: SET / 2021		REVISÃO: EMISSÃO INICIAL	

12/16

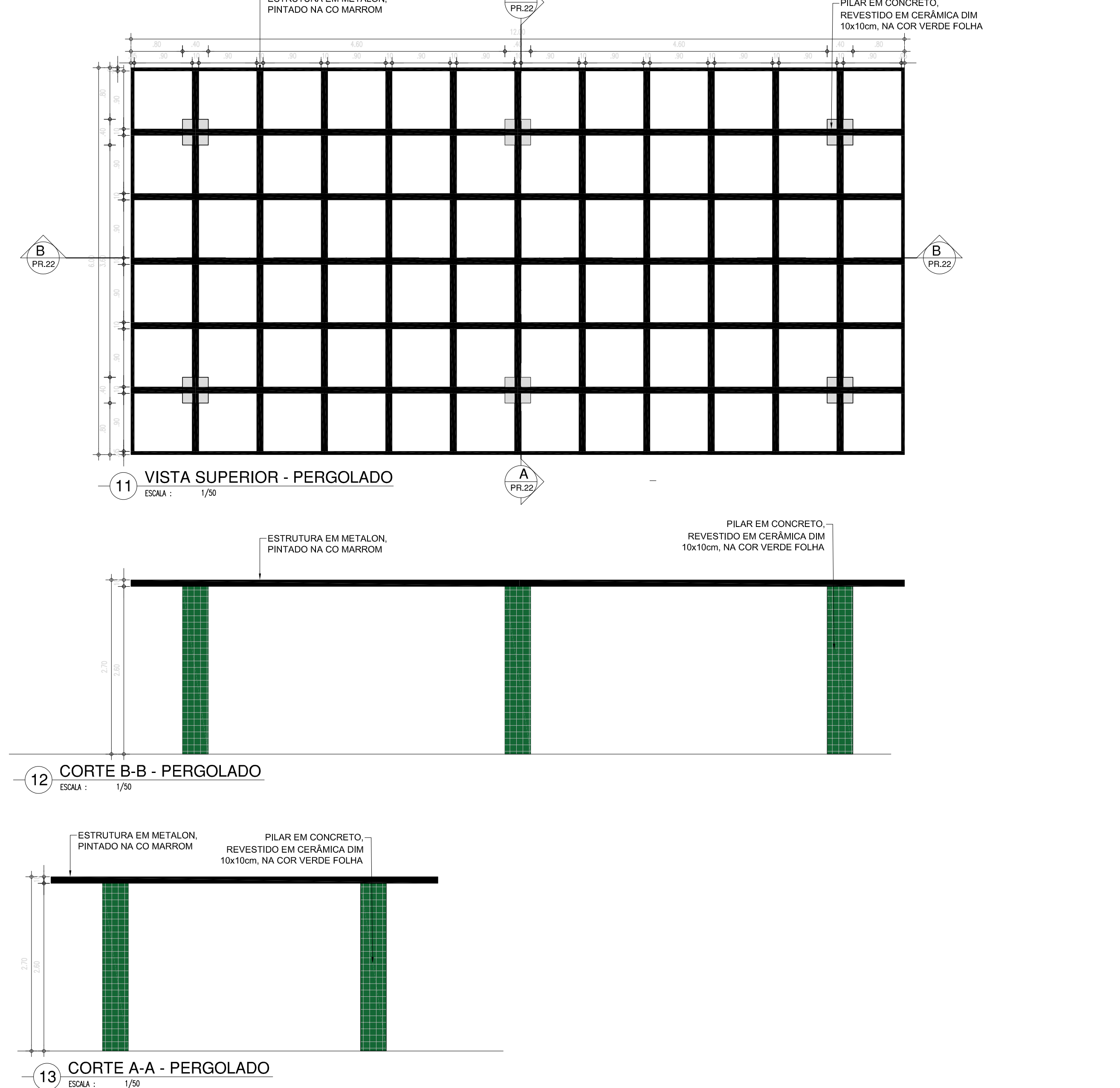
MISSÃO INICIAL

ADRIA EM ALUMINIO E VIDRO - SALAS

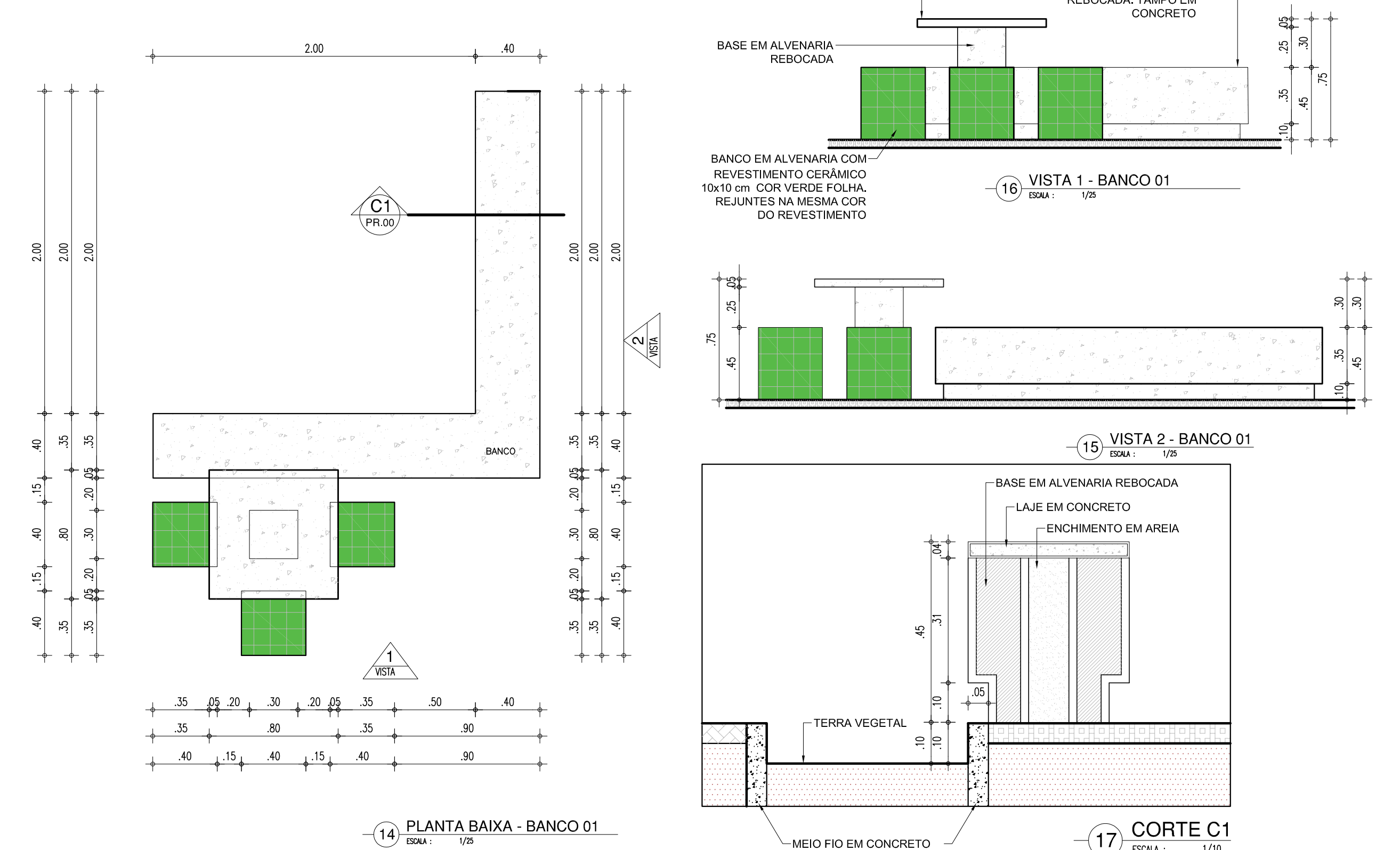
DET. ESCADA DE MARINHEIRO



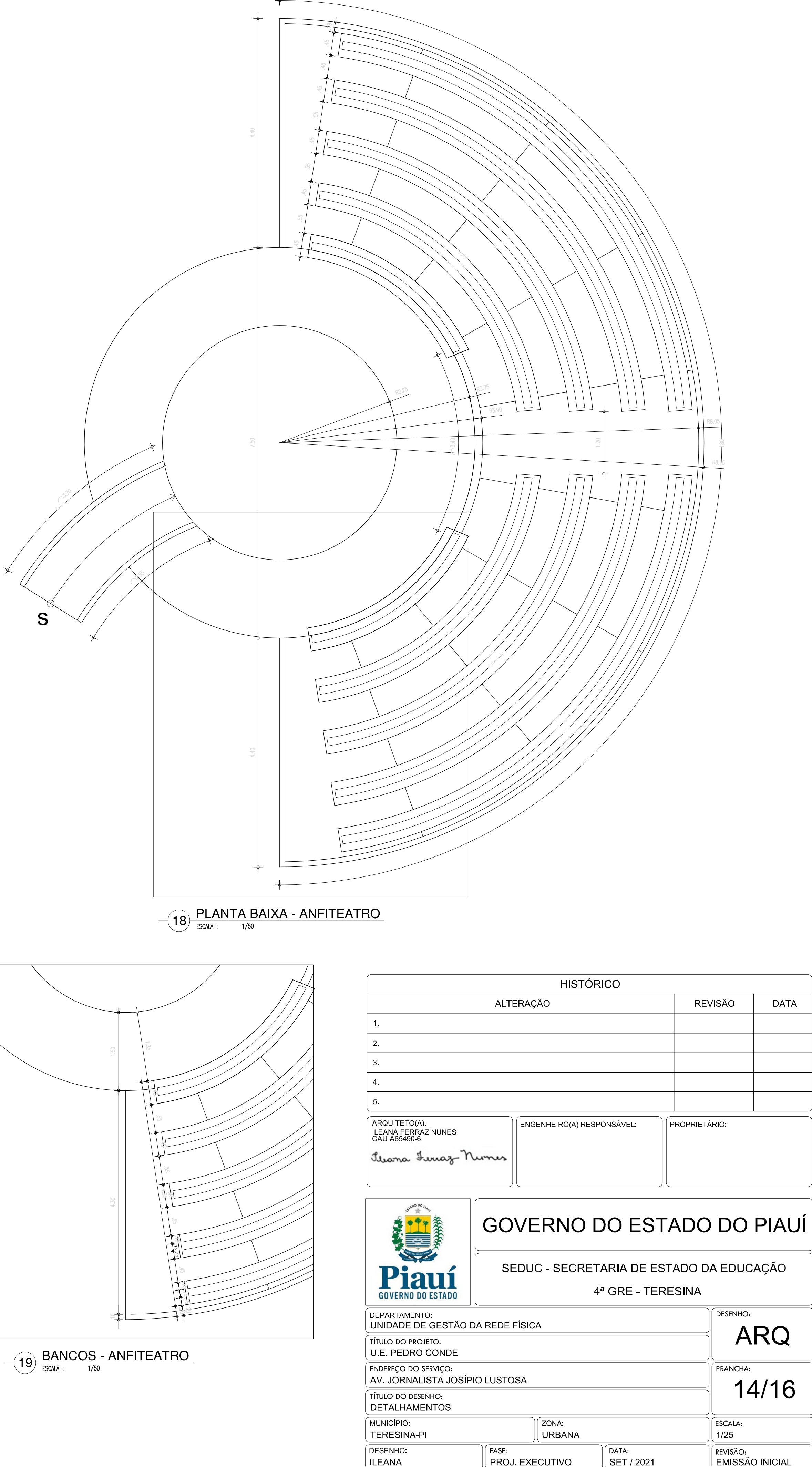
DET. PERGOLADO



DET. BANCO 02

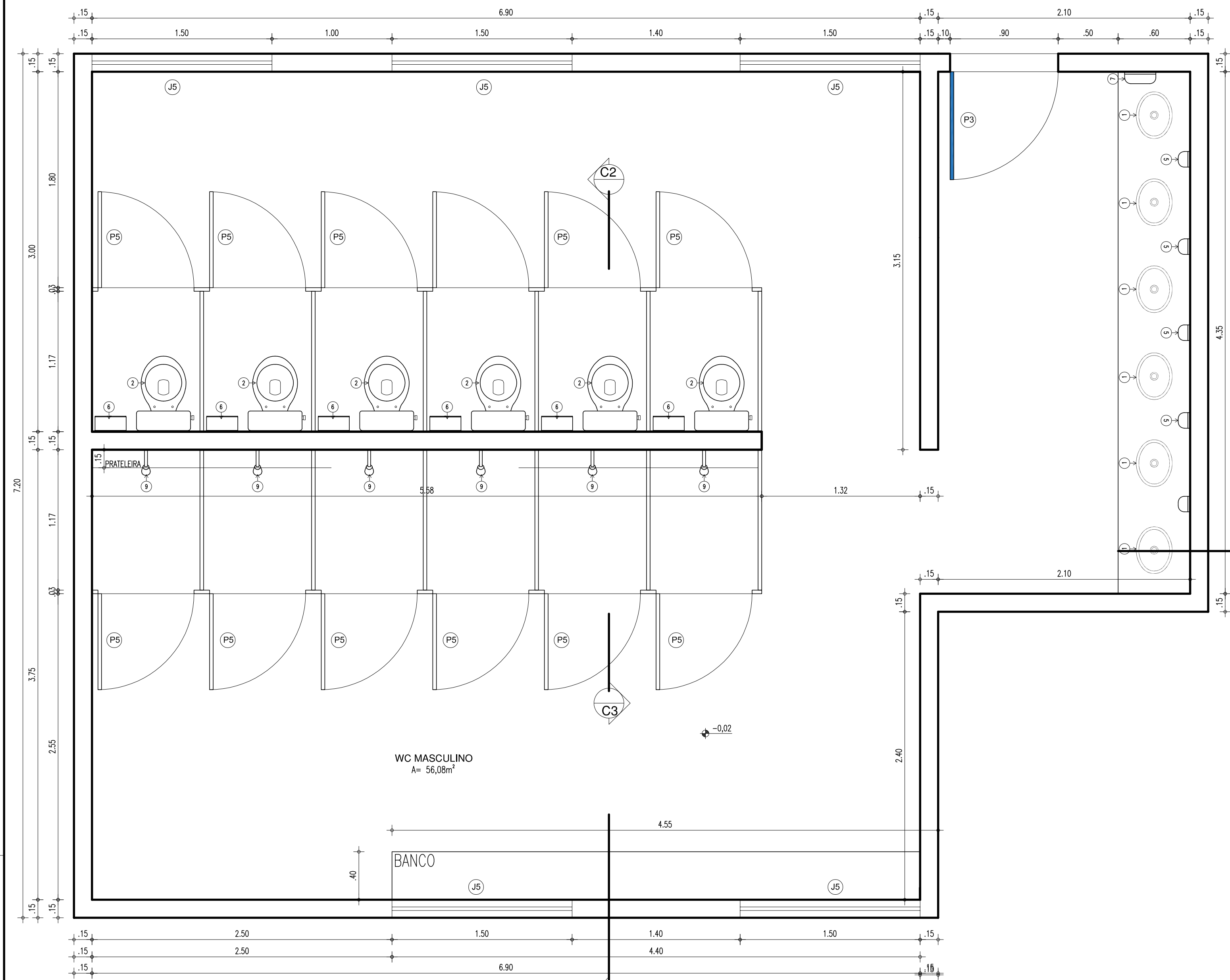


DET. ANFITEATRO

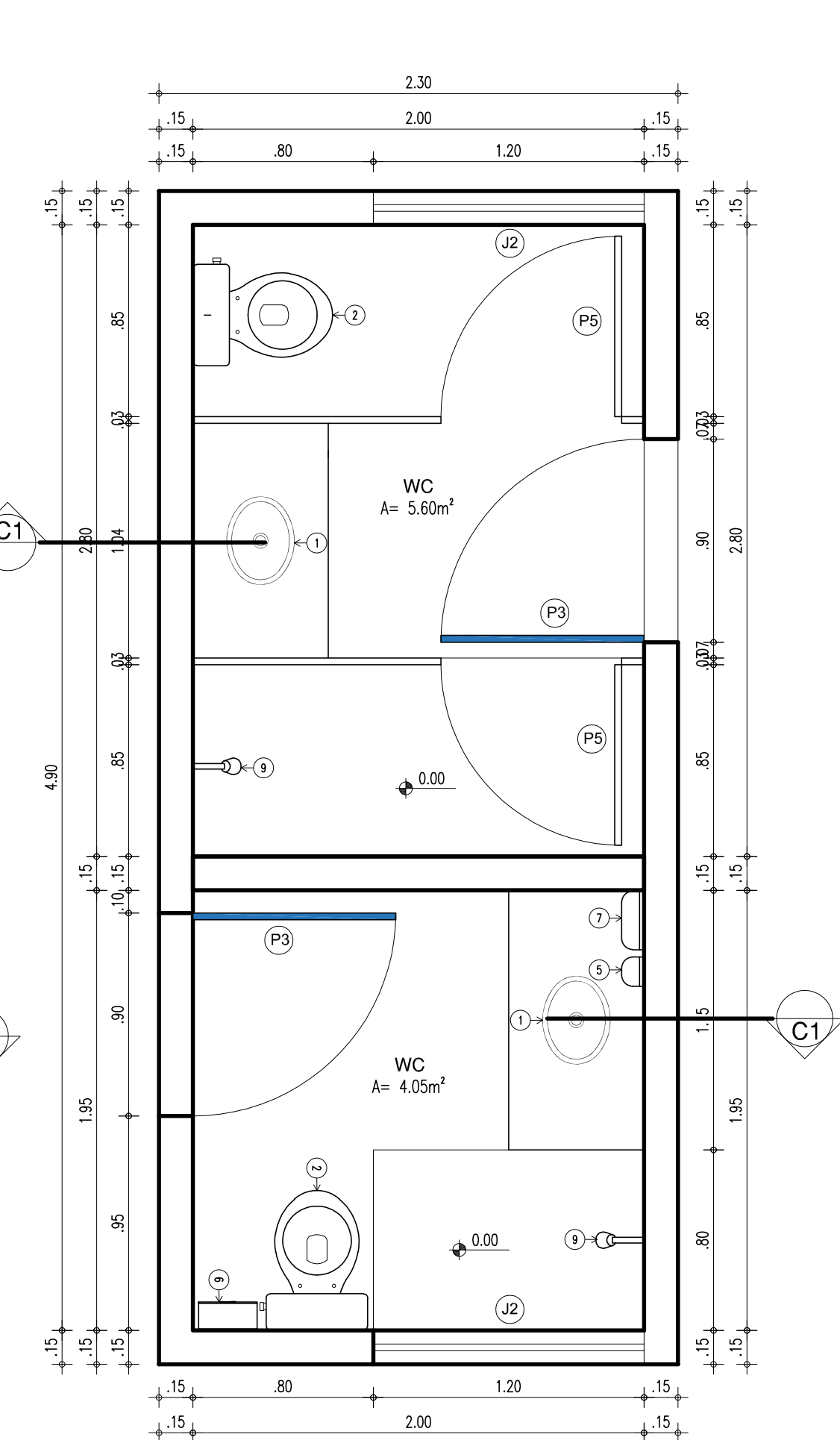


HISTÓRICO		
ALTERAÇÃO	REVISÃO	DATA
1.		
2.		
3.		
4.		
5.		
ARQUITETO(A): ILEANA FERRAZ NUNES CAU 485490-6 <i>Ileana Ferraz Nunes</i>	ENGENHEIRO(A) RESPONSÁVEL:	PROPRIETÁRIO:

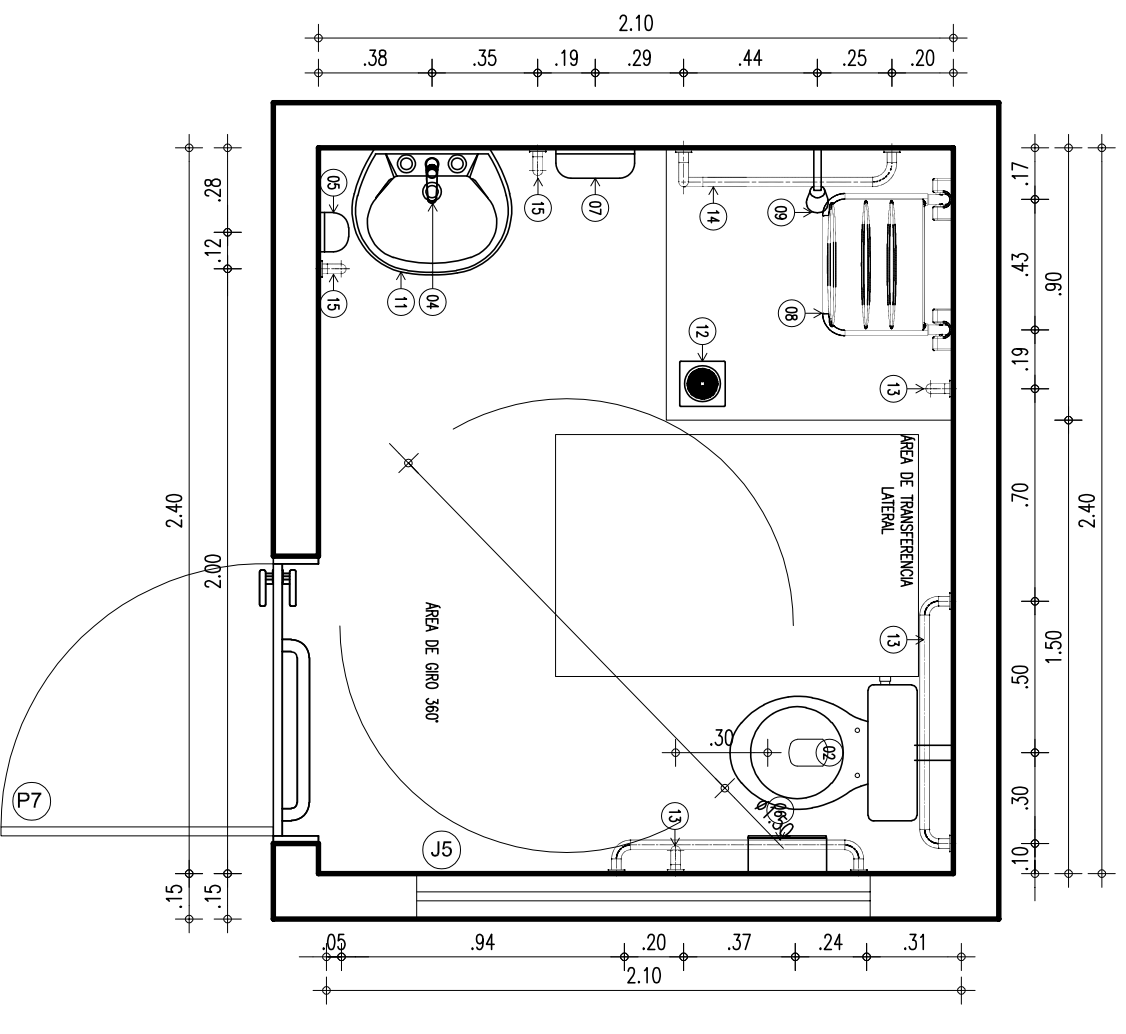
 GOVERNO DO ESTADO DO PIAUÍ	
SEDUC - SECRETARIA DE ESTADO DA EDUCAÇÃO	
4º GRE - TERESINA	
DEPARTAMENTO: UNIDADE DE GESTÃO DA REDE FÍSICA	DESENHO: ARQ
TÍTULO DO PROJETO: U.E. PEDRO CONDE	PRANCHA: 14/16
ENDEREÇO DO SERVIÇO: AV. JORNALISTA JOSIPIO LUSTOSA	ESCALA: 1/25
TÍTULO DO DESENHO: DETALHAMENTOS	REVISÃO: EMISSION INICIAL
MUNICÍPIO: TERESINA-PI	ZONA: URBANA
DESENHO: ILEANA	FASE: PROJ. EXECUTIVO
	DATA: SET / 2021



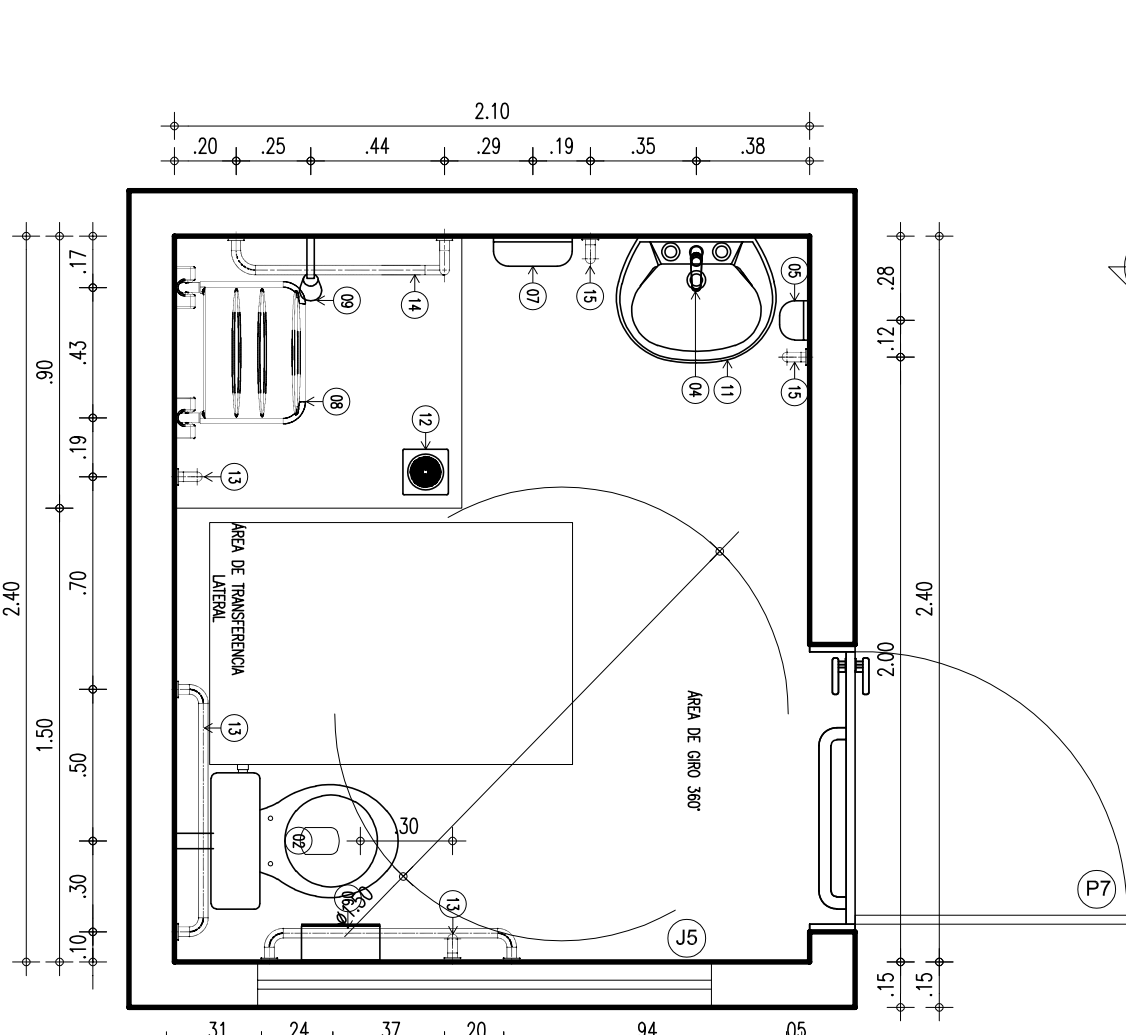
01 PLANTA BAIXA - WC MASCULINO
ESCALA: 1/25



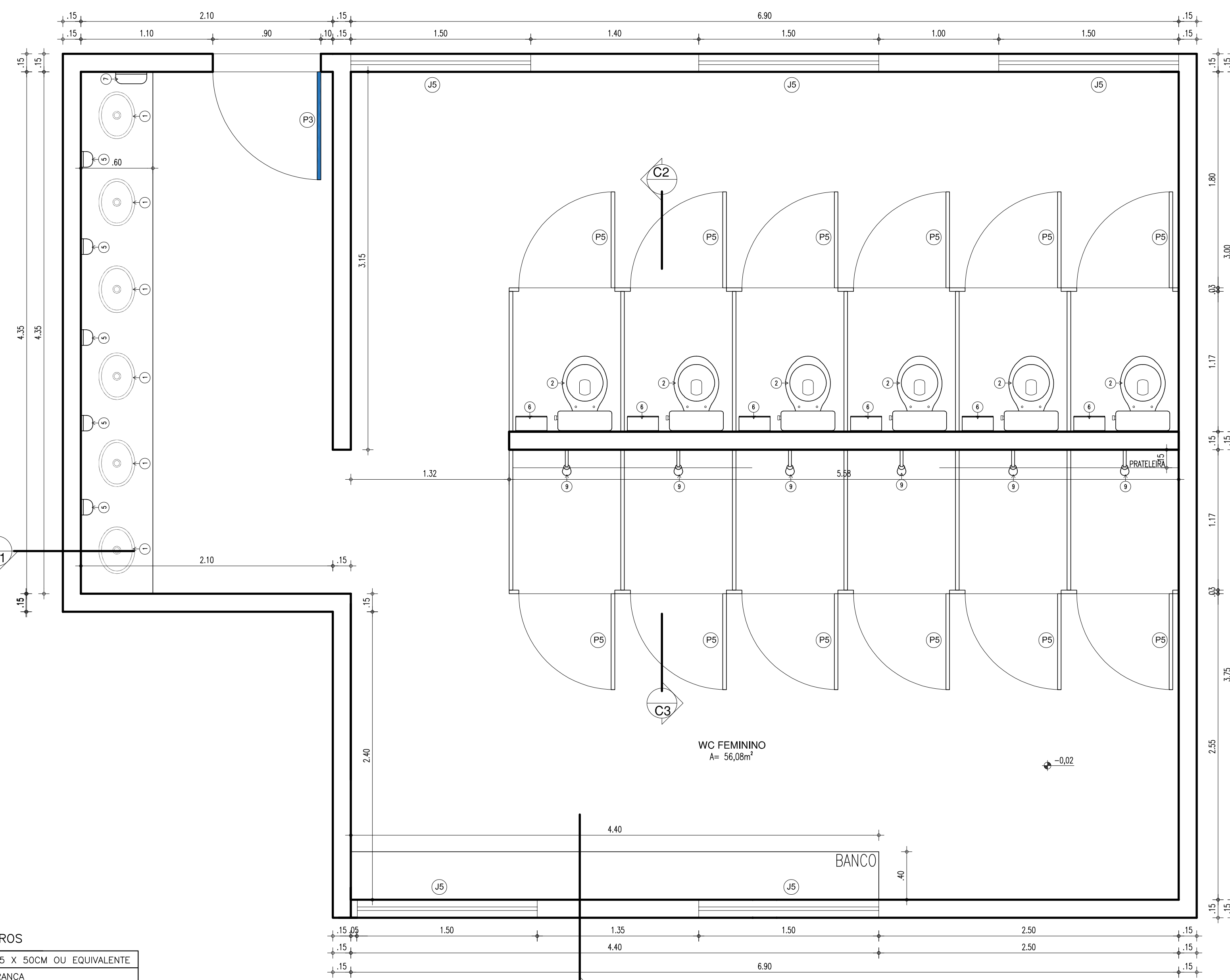
02 PLANTA BAIXA - WC DIRETORIA/FUNÇÃOÁRIOS
ESCALA: 1/25



03 PLANTA BAIXA - WC PCD FEMININO
ESCALA: 1/25



04 PLANTA BAIXA - WC PCD MASCULINO
ESCALA: 1/25



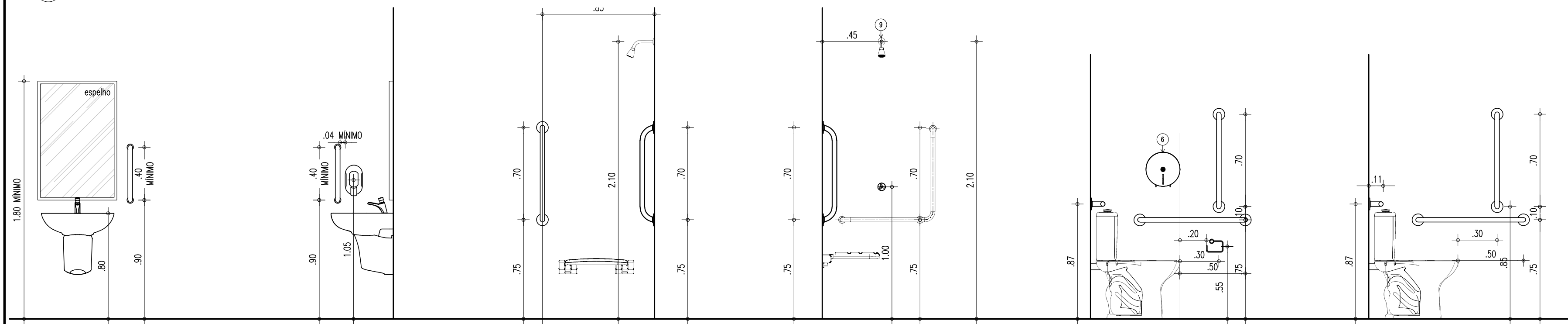
05 PLANTA BAIXA - WC FEMININO
ESCALA: 1/25

LEGENDA - ACESSÓRIOS DE BANHEIROS PNE

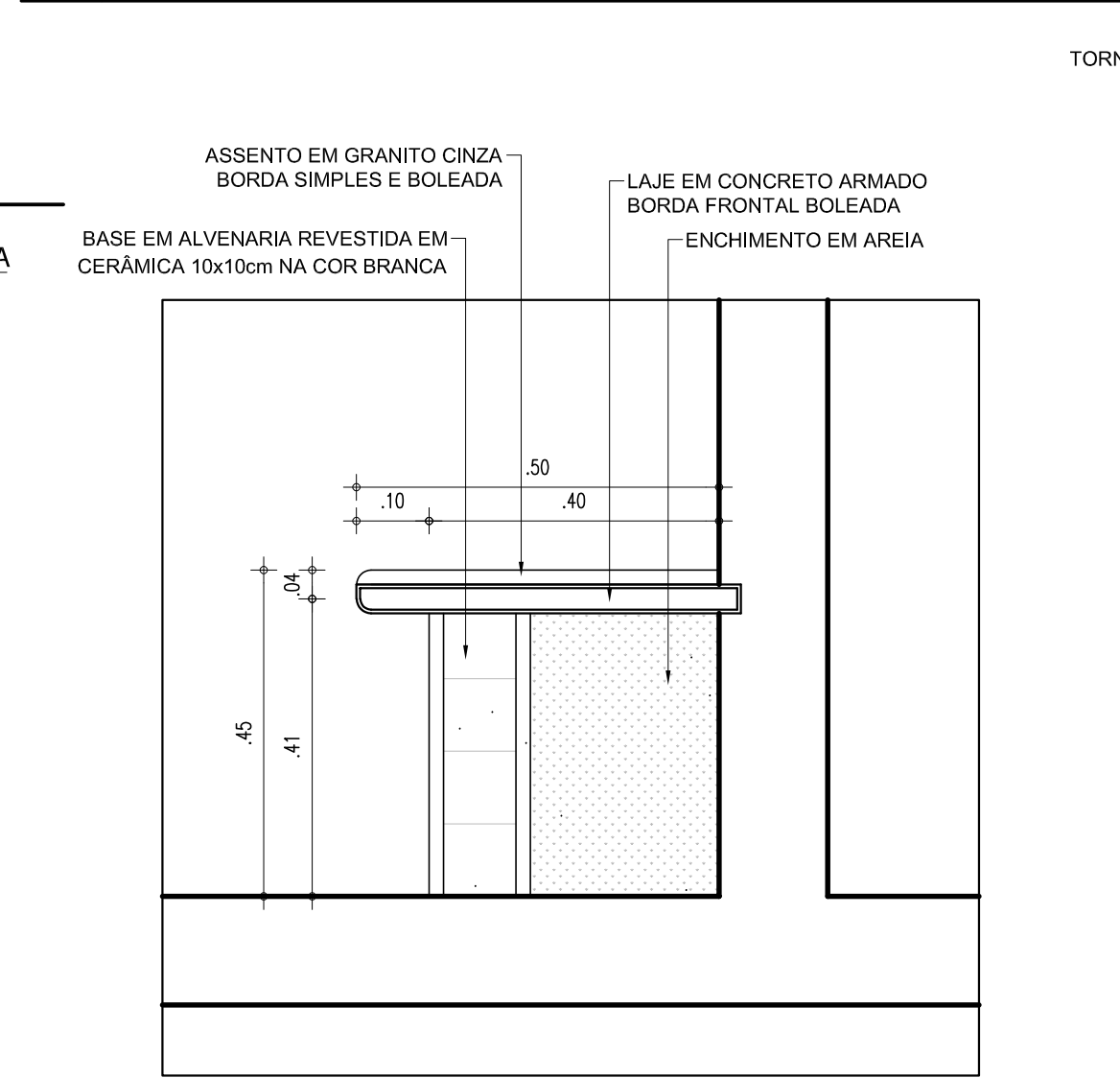
01	LAVATÓRIO COM COLUNA SUSPensa
02	VASO SANITÁRIO COM CAIXA ACOPLADA COR BRANCA
03	ASSENTO SANITÁRIO CONVENCIONAL
04	TORNEIRA DE MESA COM FECHAMENTO AUTOMÁTICO PARA LAVATÓRIO
05	SABONETEIRA PLÁSTICA TIPO DISPENSER PARA SABONETE LÍQUIDO COM RESERVATÓRIO 800 A 1500ml
06	DISPENSER PLÁSTICO PARA PAPEL HIGIÊNICO
07	DISPENSER PLÁSTICO PARA PAPEL TOALHA
08	BANCO ARTICULADO, EM AÇO INOX PARA PCD, FIXADO NA PAREDE
09	CHUVEIRO TRADICIONAL
10	CABIDE CROMADO
11	ACABAMENTO PARA REGISTRO BASE 3/4"
12	RALO SIFONADO CROMADO COM FECHO
13	BARRA DE APOIO RETA, EM AÇO INOX POLIDO, 80 CM FIXADA NA PAREDE
14	BARRA DE APOIO EM L, EM AÇO INOX POLIDO, 70x70 CM FIXADA NA PAREDE
15	BARRA DE APOIO RETA, EM AÇO INOX POLIDO, 40 CM FIXADA NA PORTA OU PAREDE
16	SIFÃO DO TIPO GARRAFA EM METAL CROMADO 1x1,1/2

LEGENDA - ACESSÓRIOS DE BANHEIROS

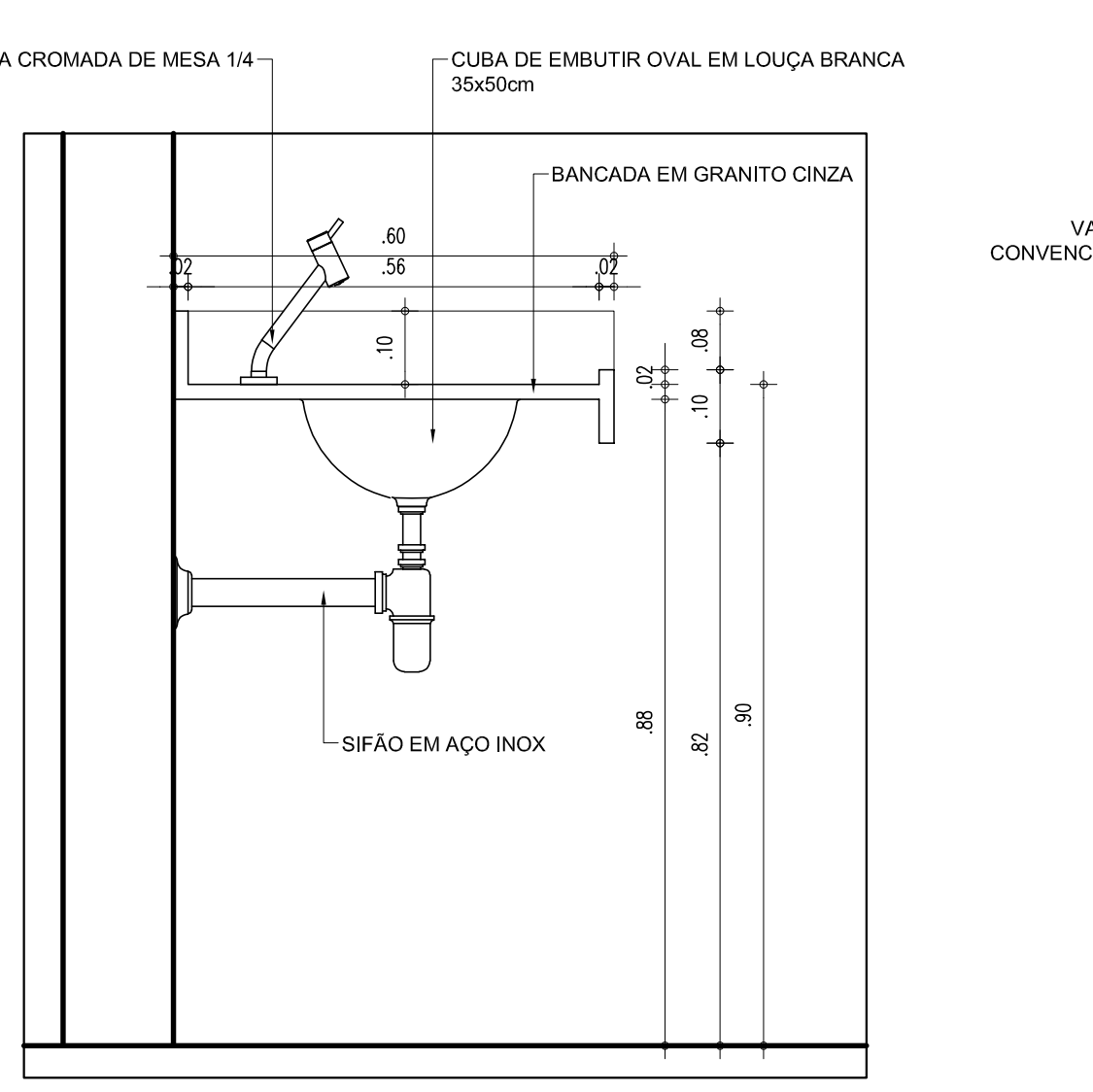
01	CUBA DE EMBUTIR OVAL EM LOUÇA BRANCA, 35 X 50CM OU EQUIVALENTE
02	VASO SANITÁRIO COM CAIXA ACOPLADA COR BRANCA
03	ASSENTO SANITÁRIO CONVENCIONAL
04	MICETÓRIO SIFONADO LOUÇA BRANCA PADRÃO MÉDIO
05	SABONETEIRA PLÁSTICA TIPO DISPENSER PARA SABONETE LÍQUIDO COM RESERVATÓRIO 800 A 1500ml
06	DISPENSER PLÁSTICO PARA PAPEL HIGIÊNICO
07	DISPENSER PLÁSTICO PARA PAPEL TOALHA
08	TORNEIRA CROMADA DE MESA 1/4
09	CHUVEIRO TRADICIONAL
10	CABIDE CROMADO
11	ACABAMENTO PARA REGISTRO BASE 3/4"
12	RALO SIFONADO CROMADO COM FECHO
13	SIFÃO DO TIPO GARRAFA EM METAL CROMADO 1x1,1/2



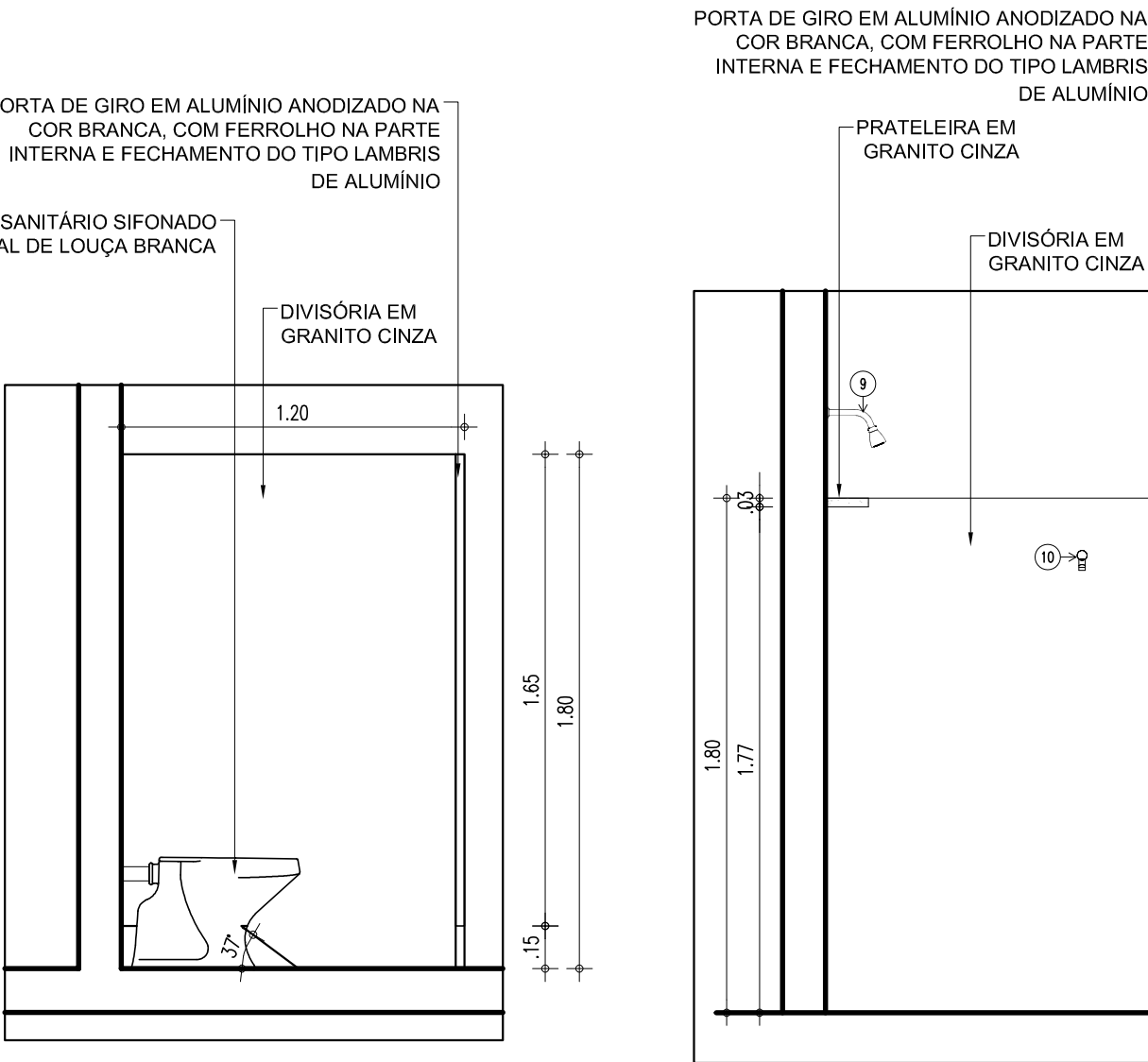
06 VISTA FRONTAL ESCALA: 1/25
07 VISTA LATERAL ESCALA: 1/25
08 VISTA LATERAL ESCALA: 1/25
09 VISTA FRONTAL ESCALA: 1/25
10 VISTA LATERAL ESQUERDA ESCALA: 1/25
11 VISTA LATERAL ESQUERDA ESCALA: 1/25



14 CORTE C4
ESCALA: 1/10



15 CORTE C1
ESCALA: 1/10



16 CORTE C2
ESCALA: 1/25



17 CORTE C3
ESCALA: 1/25

HISTÓRICO

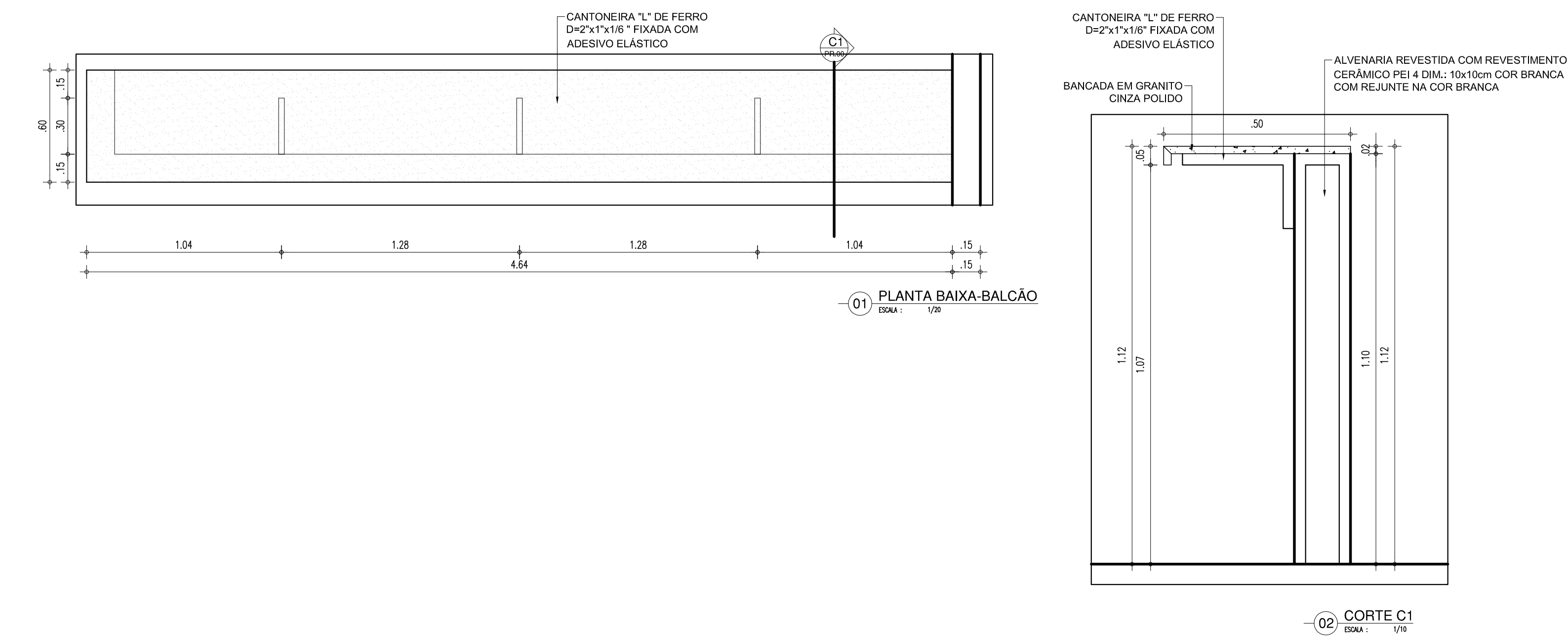
ALTERAÇÃO	REVISÃO	DATA
1.		
2.		
3.		
4.		
5.		

ARQUITETO(A): ILEANA FERRAZ NUNES CAU 485490-6 <i>Ileana Ferraz Nunes</i>	ENGENHEIRO(A) RESPONSÁVEL:	PROPRIETÁRIO:
--	----------------------------	---------------

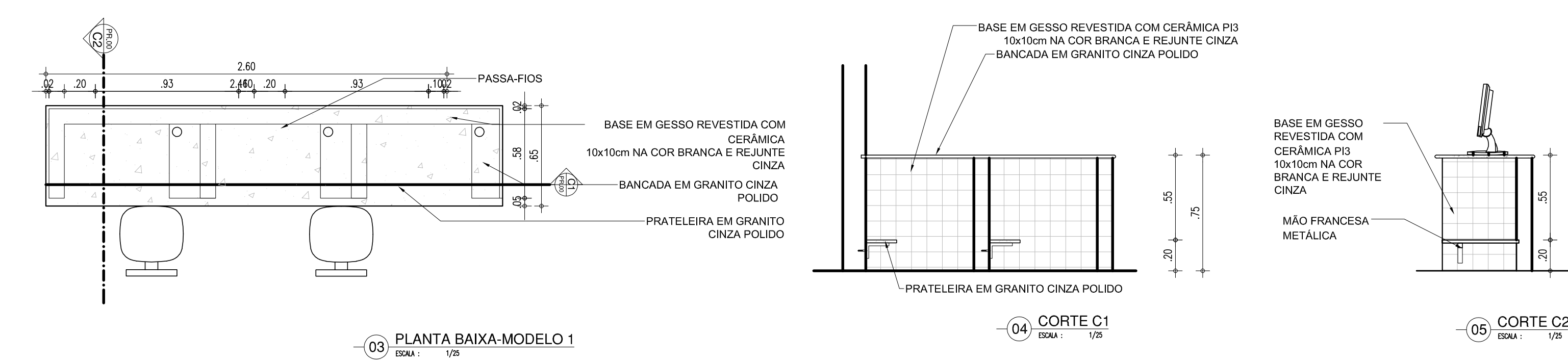
GOVERNO DO ESTADO DO PIAUÍ
SEDUC - SECRETARIA DE ESTADO DA EDUCAÇÃO
4º GRE - TERESINA

DEPARTAMENTO: UNIDADE DE GESTÃO DA REDE FÍSICA	DESENHO: ARQ
TÍTULO DO PROJETO: U.E. PEDRO CONDE	PRANCHAS: 15/16
ENDEREÇO DO SERVIÇO: AV. JORNALISTA JOSIPIO LUSTOSA	ESCALA: 1/25
TÍTULO DO DESENHO: DETALHAMENTOS	REVISÃO: EMISSIONAL INICIAL
MUNICÍPIO: TERESINA-PI	ZONA: URBANA
DESENHO: ILEANA	FASE: PROJ. EXECUTIVO
	DATA: SET / 2021

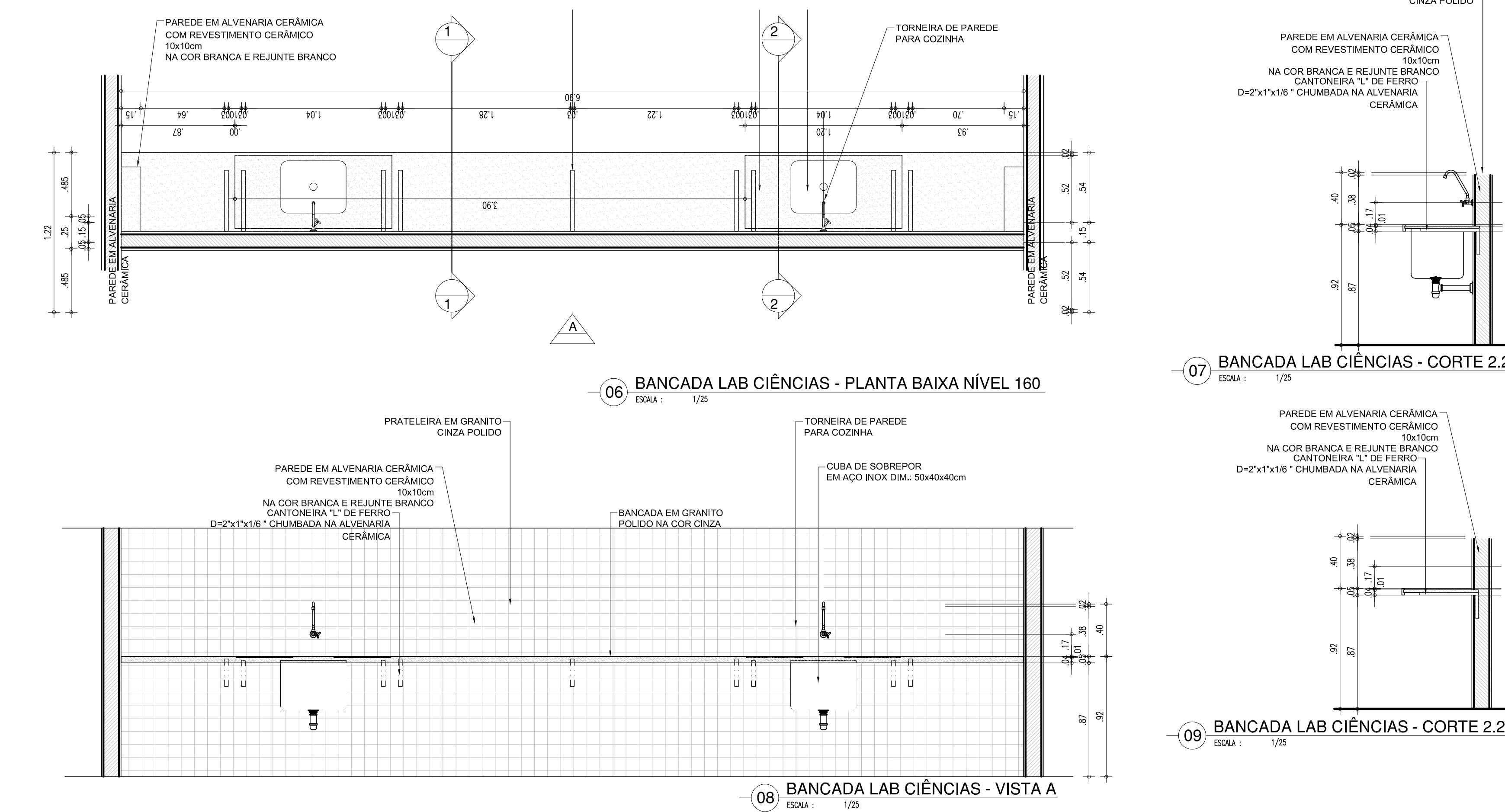
DET. BALCÃO BIBLIOTECA



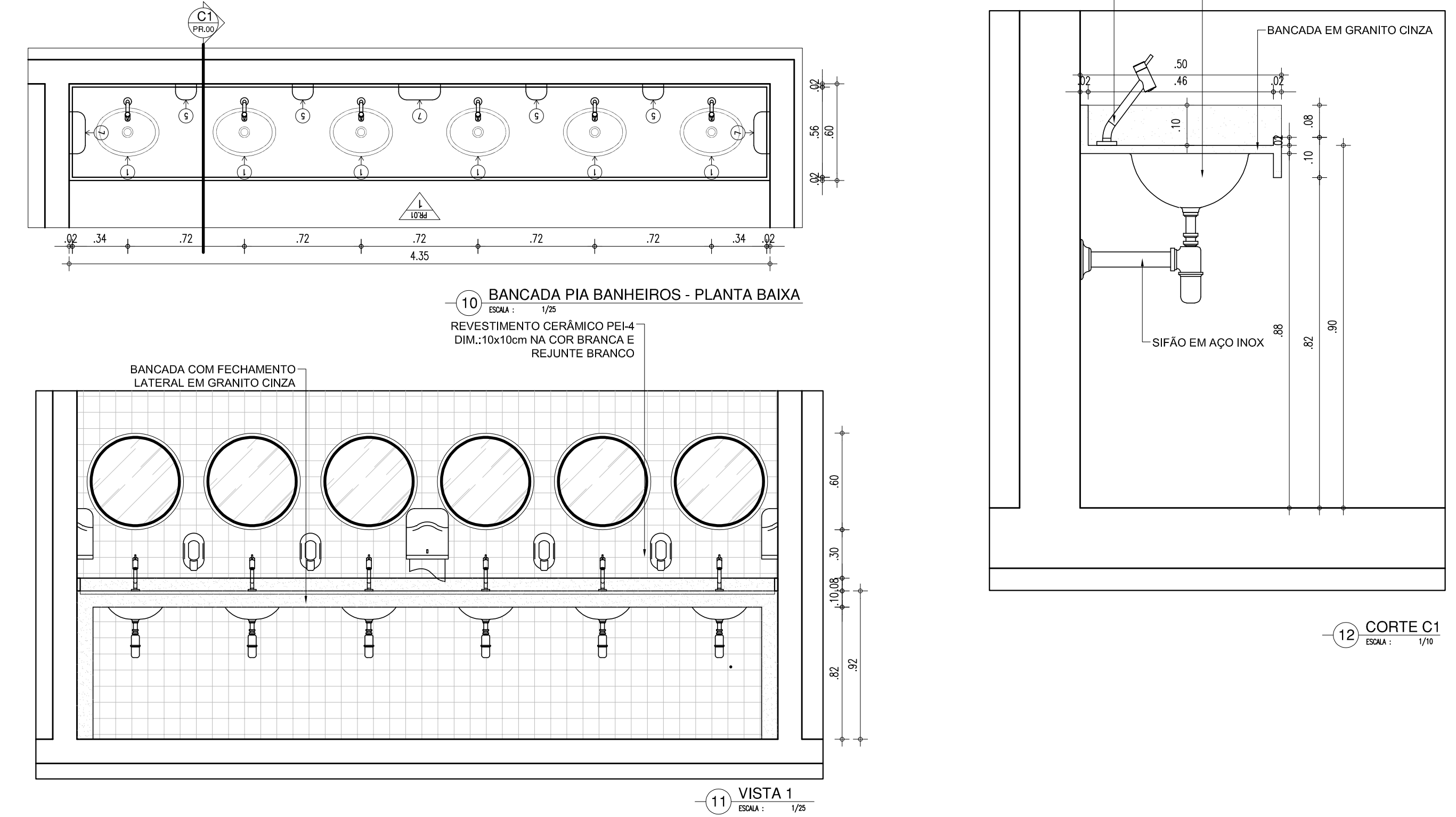
DET. BANCADA LAB. DE INFORMÁTICA



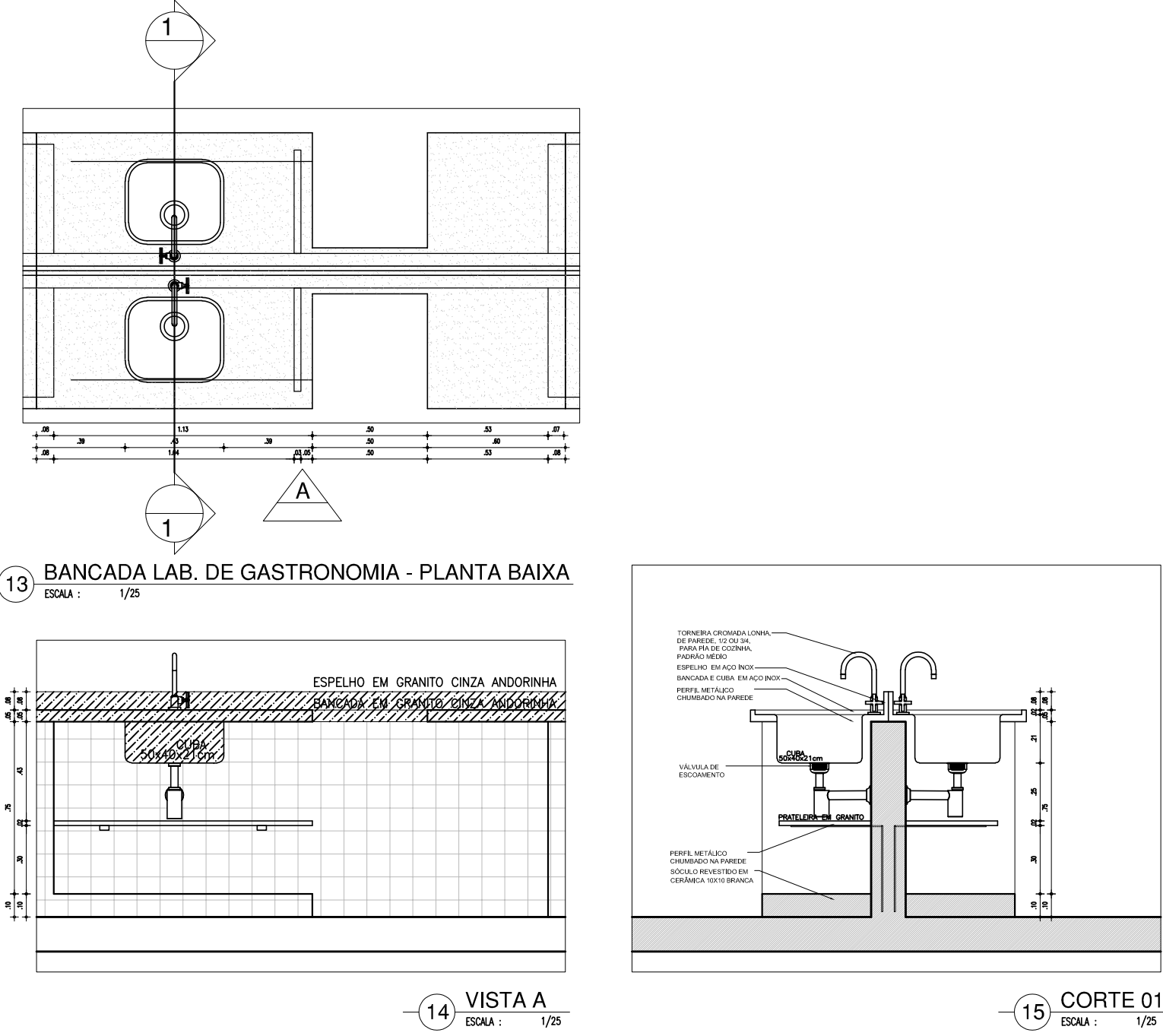
DET. BANCADA LAB. DE CIÊNCIAS



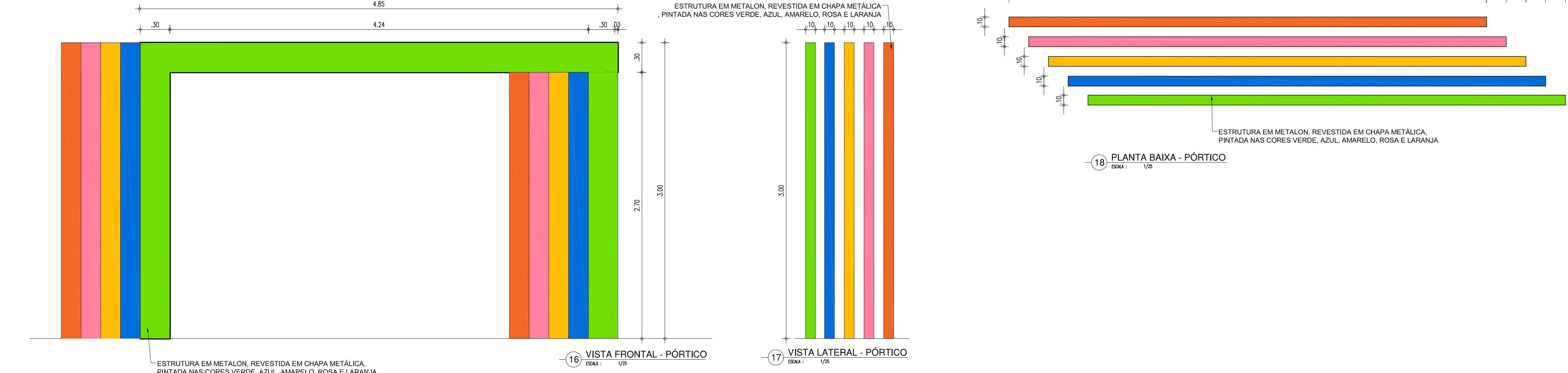
DET. BANCADA BANHEIROS



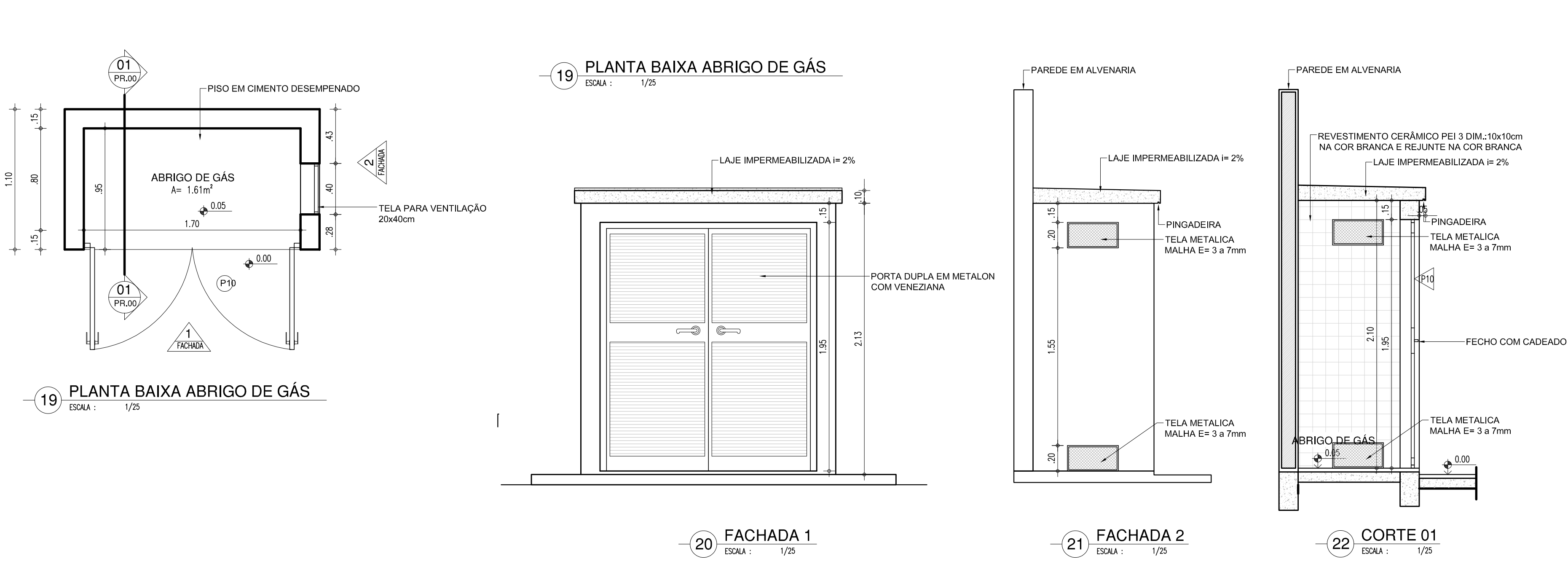
DET. BANCADA LAB. GASTRONOMIA



DET. PÓRTO



DET. ABRIGO DE GÁS



HISTÓRICO		
ALTERAÇÃO	REVISÃO	DATA
1.		
2.		
3.		
4.		
5.		
ARQUITETO(A): ILEANA FERREIRA NUNES CAU 485490-5	ENGENHEIRO(A) RESPONSÁVEL:	PROPRIETÁRIO:
GOVERNO DO ESTADO DO PIAUÍ		
SEDUC - SECRETARIA DE ESTADO DA EDUCAÇÃO		
4º GRE - TERESINA		
DEPARTAMENTO: UNIDADE DE GESTÃO DA REDE FÍSICA	DESENHO: ARQ	
TÍTULO DO PROJETO: U.E. PEDRO CONDE	PRANCHAS: 16/16	
ENDEREÇO DO SERVIÇO: AV. JORNALISTA JOSIPIO LUSTOSA	ESCALA: 1/25	
TÍTULO DO DESENHO: DETALHAMENTOS	REVISÃO: EMISSION INICIAL	
MUNICÍPIO: TERESINA-PI	ZONA: URBANA	DATA: SET / 2021
DESENHO: ILEANA	FASE: PROJ. EXECUTIVO	REVISÃO: EMISSION INICIAL